

---

# **Jahresabschluss der Stadt Bernsdorf**



---

**Berichtsjahr 2021**

---

erstellt von der  
Stadtverwaltung Bernsdorf

Amt für Finanzen  
Thomas Beyer

Stadt Bernsdorf

Jahresabschluss  
2021

Vermögensrechnung

## Vermögensrechnung (Bilanz)

Aktivseite	Haushaltsjahr 2021	Vorjahr 2020	Passivseite	Haushaltsjahr 2021	Vorjahr 2020
	in EUR			in EUR	
1. Anlagevermögen	44.262.826,62	43.844.396,91	1. Kapitalposition	32.267.640,53	31.319.362,81
a) Immaterielle Vermögensgegenstände	8.611,97	2.103,09	a) Basiskapital	20.088.207,48	20.313.540,46
b) Sonderposten für geleistete Investitionszuwendungen	1.330.907,03	1.510.662,34	darunter: Betrag des Basiskapitals, der gemäß § 72 Absatz 3 Satz 4 der Sächsischen Gemeindeordnung nicht zur Verrechnung herangezogen werden darf	7.077.990,89	7.077.990,89
c) Sachanlagevermögen	26.128.363,02	26.011.875,62	b) Rücklagen	12.179.433,05	11.005.822,35
aa) Unbebaute Grundstücke und grundstücksgleiche Rechte an solchen	3.339.024,02	3.280.710,56	aa) Rücklage aus Überschüssen des ordentlichen Ergebnisses	6.547.808,07	6.473.317,73
bb) Bebaute Grundstücke und grundstücksgleiche Rechte an solchen	8.208.497,65	8.437.524,63	darunter: Betrag der Rücklage aus der Verrechnung gemäß § 72 Absatz 3 Satz 3 SächsGemO	1.084.508,14	886.912,73
cc) Infrastrukturvermögen	12.485.107,08	12.826.688,22	bb) Rücklage aus Überschüssen des Sonderergebnisses	5.631.624,98	4.532.504,62
dd) Bauten auf fremdem Grund und Boden	7.672,14	8.648,66	darunter: Betrag der Rücklage aus der Verrechnung gemäß § 72 Absatz 3 Satz 3 SächsGemO einschließlich der Übertragung gemäß § 24 Absatz 3 Satz 2 der Sächsischen Kommunalhaushaltsverordnung	61.257,06	33.519,49
ee) Kunstgegenstände und Kulturdenkmäler	2.522,39	2.690,95	cc) Rücklagen aus nicht ertragswirksamen aufzulösenden Zuwendungen	0,00	0,00
ff) Maschinen, technische Anlagen, Fahrzeuge	1.159.875,55	825.082,16	dd) Zweckgebundene und sonstige Rücklagen	0,00	0,00
gg) Betriebs- und Geschäftsausstattung, Tiere	469.948,77	495.205,33	c) Fehlbeträge	0,00	0,00
hh) Geleistete Anzahlungen und Anlagen im Bau	455.715,42	135.325,11	aa) Jahresfehlbetrag des ordentlichen Ergebnisses und Vortrag von Fehlbeträgen des ordentlichen Ergebnisses aus den Vorjahren	0,00	0,00
d) Finanzanlagevermögen	16.794.944,60	16.319.755,86	bb) Fehlbetrag des Sonderergebnisses und Vortrag von Fehlbeträgen des Sonderergebnisses aus den Vorjahren	0,00	0,00
aa) Anteile an verbundenen Unternehmen	10.431.159,08	10.378.031,76	2. Sonderposten	12.496.483,53	12.822.401,83
bb) Beteiligungen	6.363.785,52	5.941.724,10	a) Sonderposten für empfangene Investitionszuwendungen	10.113.131,22	10.309.190,11
cc) Sondervermögen	0,00	0,00	b) Sonderposten für Investitionsbeiträge	649.731,28	700.451,22
dd) Ausleihungen	0,00	0,00	c) Sonderposten für den Gebührenaussgleich	0,00	0,00
ee) Wertpapiere	0,00	0,00	d) Sonstige Sonderposten	1.733.621,03	1.812.760,50
2. Umlaufvermögen	7.569.053,25	6.721.628,58	3. Rückstellungen	1.992.925,62	1.502.357,60
a) Vorräte	79.479,05	0,00	a) Rückstellungen für Entgeltzahlungen für Zeiten der Freistellung von der Arbeit im Rahmen von Altersteilzeit	0,00	0,00
b) Öffentlich-rechtliche Forderungen und Forderungen aus Transferleistungen	1.323.843,86	1.333.579,66	b) Rückstellungen für die Rekultivierung und Nachsorge von Deponien	0,00	0,00
c) Privatrechtliche Forderungen, Wertpapiere des Umlaufvermögens	579.132,77	206.625,26	c) Rückstellungen für die Sanierung von Altlasten und sonstige Umweltschutzmaßnahmen	19.500,00	19.500,00
d) Liquide Mittel	5.586.597,57	5.181.423,66	d) Rückstellungen für ungewisse Verbindlichkeiten aus der Steuerkraftabhängigen Umlage nach § 25a SächsFAG	567.583,00	0,00
3. Aktive Rechnungsabgrenzungsposten	3.080,86	4.166,75	e) Rückstellungen für ungewisse Verbindlichkeiten aufgrund von Steuerschuldverhältnissen	0,00	0,00
4. Nicht durch Kapitalpositionen gedeckter Fehlbetrag	0,00	0,00	f) Rückstellungen für drohende Verpflichtungen aus anhängigen Gerichts- und Verwaltungsverfahren sowie aus Bürgschaften, Gewährverträgen und wirtschaftlich gleichkommenden Rechtsgeschäften	1.388.300,74	1.385.633,38
			g) Rückstellungen für unterlassene Aufwendungen für Instandhaltung im Haushaltsjahr	0,00	0,00
			h) Rückstellungen für sonstige vertragliche oder gesetzliche Verpflichtungen zur Gegenleistung gegenüber Dritten, die im laufenden Haushaltswirtschaftlich begründet wurden und die Höhe nach noch nicht genau bekannt sind, sofern sie erheblich sind	0,00	0,00
			i) Rückstellungen für drohende Verluste aus schwebenden Geschäften und aus laufenden Verfahren	0,00	0,00
			j) sonstige Rückstellungen	17.541,88	97.224,22
			4. Verbindlichkeiten	4.762.466,80	4.599.987,37
			a) Verbindlichkeiten in Form von Anleihen	0,00	0,00
			b) Verbindlichkeiten aus Kreditaufnahmen	3.145.877,42	3.285.644,55
			c) Verbindlichkeiten aus Kreditaufnahmen wirtschaftlich gleichkommenden Rechtsgeschäften	0,00	0,00
			d) Verbindlichkeiten aus Lieferungen und Leistungen	276.260,09	463.880,68
			e) Verbindlichkeiten aus Transferleistungen	18.438,45	647.912,29
			f) sonstige Verbindlichkeiten	1.321.890,84	202.549,85
			5. Passive Rechnungsabgrenzungsposten	315.444,25	326.082,63
<b>Summe Aktiva</b>	<b>51.834.960,73</b>	<b>50.570.192,24</b>	<b>Summe Passiva</b>	<b>51.834.960,73</b>	<b>50.570.192,24</b>

Die Vorbelastungen künftiger Haushaltsjahre (insbesondere Verpflichtungen aus kreditähnlichen Rechtsgeschäften, Bürgschaften, Gewährverträgen und in Anspruch genommene Verpflichtungsermächtigungen sowie übertragene Ansätze für Auszahlungen und Aufwendungen) sind, sofern sie nicht auf der Passivseite auszuweisen sind, gemäß § 46 SächsKomHVO-Doppik unter der Vermögensrechnung anzugeben.

Vorbelastung künftiger Haushaltsjahre	- Euro -
- kreditähnliche Rechtsgeschäfte	0,00
- Bürgschaften	133.035,48
- Gewährverträge	0,00
- in Anspruch genommene Verpflichtungsermächtigungen	0,00
- übertragene Ansätze für Auszahlungen und Aufwendungen	818.508,48
<b>Summe der Vorbelastungen</b>	<b>951.543,96</b>

Stadt Bernsdorf

Jahresabschluss  
2021

Ergebnisrechnung

## Ergebnisrechnung 2021

Ertrags- und Aufwandsarten		Ergebnis des Vorjahres	Planansatz 1 des Haushaltsjahres	Fortgeschriebener Ansatz des Haushaltsjahres	Ist-Ergebnis des Haushaltsjahres	Vergleich Ist/fortgeschriebener Ansatz (Spalte 4 ./ Spalte 3)
		- EUR -				
		1	2	3	4	5
1	Steuern und ähnliche Abgaben	5.610.983,03	5.617.700,00	5.617.700,00	4.183.699,30	-1.434.000,70
	darunter: Grundsteuer A und B	747.454,31	747.600,00	747.600,00	748.401,96	801,96
	Gewerbsteuer	2.597.166,01	2.500.000,00	2.500.000,00	918.315,44	-1.581.684,56
	Gemeindeanteil an der Einkommensteuer	1.751.309,48	1.924.100,00	1.924.100,00	1.904.282,29	-19.817,71
	Gemeindeanteil an der Umsatzsteuer	476.511,37	405.400,00	405.400,00	574.012,24	168.612,24
2 +	Zuweisungen und Umlagen nach Arten sowie aufgelöste Sonderposten	4.170.430,47	5.206.055,00	5.206.055,00	4.521.579,97	-684.475,03
	darunter: allgemeine Schlüsselzuweisungen	88.117,36	2.013.700,00	2.013.700,00	1.974.465,00	-39.235,00
	sonstige allgemeine Zuweisungen	74.267,56	4.300,00	4.300,00	2.568,80	-1.731,20
	allgemeine Umlagen	0,00	0,00	0,00	0,00	0,00
	aufgelöste Sonderposten	653.186,16	618.200,00	618.200,00	753.894,31	135.694,31
3 +	sonstige Transfererträge	0,00	0,00	0,00	0,00	0,00
4 +	öffentlich-rechtliche Leistungsentgelte	113.202,08	113.840,00	113.840,00	185.773,68	71.933,68
5 +	privatrechtliche Leistungsentgelte	158.559,39	166.875,00	166.875,00	200.617,56	33.742,56
6 +	Kostenerstattungen und Kostenumlagen	56.313,95	17.250,00	17.250,00	99.581,63	82.331,63
7 +	Zinsen und sonstige Finanzerträge	56.129,73	112.000,00	112.000,00	119.005,02	7.005,02
8 +/-	aktivierte Eigenleistungen und Bestandsveränderungen	0,00	0,00	0,00	19.929,16	19.929,16
9 +	sonstige ordentliche Erträge	410.895,74	334.850,00	334.850,00	791.741,97	456.891,97
10 =	<b>ordentliche Erträge (Nummer 1 bis 9)</b>	<b>10.576.514,39</b>	<b>11.568.570,00</b>	<b>11.568.570,00</b>	<b>10.121.928,29</b>	<b>-1.446.641,71</b>
11	Personalaufwendungen	1.816.711,95	1.987.250,00	1.987.250,00	1.693.416,57	-293.833,43
	darunter: Zuführungen zu Rückstellungen für Entgeltzahlungen für Zeiten der Freistellung von der Arbeit	56.652,58	0,00	0,00	0,00	0,00
12 +	Versorgungsaufwendungen	0,00	0,00	0,00	0,00	0,00
13 +	Aufwendungen für Sach- und Dienstleistungen	2.440.786,33	3.104.430,00	3.175.848,97	1.556.008,14	-1.619.840,83
14 +	Abschreibungen im ordentlichen Ergebnis	1.146.596,59	1.250.270,00	1.197.958,08	1.166.727,50	-31.230,58
15 +	Zinsen und sonstige Finanzaufwendungen	53.622,97	50.300,00	50.332,64	47.686,49	-2.646,15
16 +	Transferaufwendungen und Abschreibungen auf Sonderposten für geleistete Investitionsfördermaßnahmen	6.444.051,66	4.854.500,00	4.875.279,37	5.110.535,83	235.256,46
	darunter: Abschreibungen auf Sonderposten für geleistete Investitionszuwendungen	178.399,08	0,00	52.311,92	179.755,31	127.443,39
17 +	sonstige ordentliche Aufwendungen	613.844,70	746.480,00	887.548,90	670.658,83	-216.890,07
18 =	<b>ordentliche Aufwendungen (Nummern 11 bis 17)</b>	<b>12.515.614,20</b>	<b>11.993.230,00</b>	<b>12.174.217,96</b>	<b>10.245.033,36</b>	<b>-1.929.184,60</b>
19 =	<b>ordentliches Ergebnis (Nummer 10 ./ Nummer 18)</b>	<b>-1.939.099,81</b>	<b>-424.660,00</b>	<b>-605.647,96</b>	<b>-123.105,07</b>	<b>482.542,89</b>
20	außerordentliche Erträge	1.786.058,00	0,00	0,00	1.456.388,76	1.456.388,76
21	außerordentliche Aufwendungen	97.392,99	2.000,00	27.898,84	385.005,97	357.107,13
22 =	<b>Sonderergebnis (Nummer 20 ./ Nummer 21)</b>	<b>1.688.665,01</b>	<b>-2.000,00</b>	<b>-27.898,84</b>	<b>1.071.382,79</b>	<b>1.099.281,63</b>
23 =	<b>Gesamtergebnis als Überschuss oder Fehlbetrag (Nummern 19+22)</b>	<b>-250.434,80</b>	<b>-426.660,00</b>	<b>-633.546,80</b>	<b>948.277,72</b>	<b>1.581.824,52</b>
24	Abdeckung von Fehlbeträgen des ordentlichen Ergebnisses aus Vorjahren	0,00	0,00	0,00	0,00	0,00
25	Abdeckung von Fehlbeträgen des Sonderergebnisses aus Vorjahren	0,00	0,00	0,00	0,00	0,00
26	Verrechnung eines Fehlbetrages im ordentlichen Ergebnis mit dem Basiskapital gemäß §72 Absatz 3 Satz 3 SächsGemO	461.786,52	555.105,00	555.105,00	459.644,58	-95.460,42
27	Verrechnung eines Fehlbetrages im Sonderergebnis mit dem Basiskapital gemäß § 72 Absatz 3 Satz 3 SächsGemO	2.830,30	0,00	0,00	-262.049,17	-262.049,17
28 =	<b>verbleibendes Gesamtergebnis [(Nummer 23 + 26 + 27) ./ (Nummern 24 + 25)]</b>	<b>214.182,02</b>	<b>128.445,00</b>	<b>-78.441,80</b>	<b>1.145.873,13</b>	<b>1.224.314,93</b>

**Ergebnisrechnung - Blatt 2**nachrichtlich: **Verwendung des Jahresergebnisses**

		Betrag in EUR
1	Überschuss des ordentlichen Ergebnisses, der in die Rücklage aus Überschüssen des ordentlichen Ergebnisses eingestellt wird.	197.595,41
	darunter: Zuführung zur Rücklage aus Überschüssen des ordentlichen Ergebnisses aus Verrechnungen gemäß § 72 Absatz 3 Satz 3 SächsGemO	197.595,41
2	Überschuss des Sonderergebnisses, der in die Rücklage aus Überschüssen des Sonderergebnisses eingestellt wird.	1.071.382,79
	darunter: Zuführung zur Rücklage aus Überschüssen des Sonderergebnisses aus Verrechnungen gemäß § 72 Absatz 3 Satz 3 SächsGemO	0,00
3	Fehlbetrag des Gesamtergebnisses, der mit der Rücklage aus Überschüssen des ordentlichen Ergebnisses verrechnet wird	123.105,07
4	Fehlbetrag des Gesamtergebnisses, der mit der Rücklage aus Überschüssen des Sonderergebnisses verrechnet wird	0,00
5	Fehlbetrag des ordentlichen Ergebnisses, der auf die Folgejahre vorzutragen ist	0,00
6	Fehlbetrag des Sonderergebnisses, der auf die Folgejahre vorzutragen ist	0,00

<sup>1</sup> ursprünglicher Planansatz, gegebenenfalls in der Fassung eines Nachtragshaushaltes

Stadt Bernsdorf

Jahresabschluss  
2021

Finanzrechnung



## Finanzrechnung 2021

Ein- und Auszahlungsarten		Ergebnis des Vorjahres	Planansatz <sup>1</sup> des Haushaltsjahres	Fortgeschriebener Ansatz des Haushaltsjahres	Ist-Ergebnis des Haushaltsjahres	Vergleich Ist/fortgeschriebener Ansatz (Spalte 4 ./ Spalte 3)
		- in Euro -				
		1	2	3	4	5
1	Steuern und ähnliche Abgaben	3.607.793,10	5.617.700,00	5.617.700,00	4.272.539,19	-1.345.160,81
	darunter: Grundsteuern A und B	737.676,69	747.600,00	747.600,00	751.473,61	3.873,61
	Gewerbesteuer	651.008,44	2.500.000,00	2.500.000,00	1.015.851,25	-1.484.148,75
	Gemeindeanteil an der Einkommensteuer	1.726.148,50	1.924.100,00	1.924.100,00	1.900.528,71	-23.571,29
	Gemeindeanteil an der Umsatzsteuer	458.292,18	405.400,00	405.400,00	552.931,73	147.531,73
2	+ Zuwendungen und Umlagen für laufende Verwaltungstätigkeit	4.710.268,04	4.587.855,00	4.587.855,00	4.517.471,31	-70.383,69
	darunter: allgemeine Schlüsselzuweisungen	0,00	2.013.700,00	2.013.700,00	1.974.465,00	-39.235,00
	sonstige allgemeine Zuweisungen	1.759.235,25	4.300,00	4.300,00	384.366,05	380.066,05
	allgemeine Umlagen	0,00	0,00	0,00	0,00	0,00
3	+ sonstige Transfereinzahlungen	0,00	0,00	0,00	0,00	0,00
4	+ öffentlich-rechtliche Leistungsentgelte, ausgenommen Investitionsbeiträge	175.864,96	113.410,00	113.410,00	171.755,16	58.345,16
5	+ privatrechtliche Leistungsentgelte	167.445,71	166.875,00	166.875,00	208.274,15	41.399,15
6	+ Kostenerstattungen und Kostenumlagen	131.582,91	17.250,00	17.250,00	88.783,04	71.533,04
7	+ Zinsen und ähnliche Einzahlungen	127.434,44	112.000,00	112.000,00	121.474,52	9.474,52
8	+ sonstige haushaltswirksame Einzahlungen aus laufender Verwaltungstätigkeit	250.376,70	204.950,00	204.950,00	233.025,58	28.075,58
<b>9</b>	<b>= Einzahlungen aus laufender Verwaltungstätigkeit (Nummern 1 bis 8)</b>	<b>9.170.765,86</b>	<b>10.820.040,00</b>	<b>10.820.040,00</b>	<b>9.613.322,95</b>	<b>-1.206.717,05</b>
10	Personalauszahlungen	1.828.182,35	1.987.250,00	1.987.250,00	1.758.860,73	-228.389,27
11	+ Versorgungsauszahlungen	0,00	0,00	0,00	0,00	0,00
12	+ Auszahlungen für Sach- und Dienstleistungen	2.941.587,44	3.104.430,00	3.354.915,57	1.739.993,04	-1.614.922,53
13	+ Zinsen und sonstige Finanzauszahlungen	56.152,99	50.300,00	52.836,02	48.515,36	-4.320,66
14	+ Transferauszahlungen aus laufender Verwaltungstätigkeit	6.298.319,22	4.854.500,00	4.818.643,26	4.793.875,84	-24.767,42
15	+ sonstige haushaltswirksame Auszahlungen aus laufender Verwaltungstätigkeit	679.067,06	746.480,00	955.190,10	694.667,85	-260.522,25
<b>16</b>	<b>= Auszahlungen aus laufender Verwaltungstätigkeit (Nummern 10 bis 15)</b>	<b>11.803.309,06</b>	<b>10.742.960,00</b>	<b>11.168.834,95</b>	<b>9.035.912,82</b>	<b>-2.132.922,13</b>
<b>17</b>	<b>= Zahlungsmittelsaldo aus laufender Verwaltungstätigkeit als Zahlungsmittelüberschuss/bedarf (Nummer 9 ./ Nummer 16)</b>	<b>-2.632.543,20</b>	<b>77.080,00</b>	<b>-348.794,95</b>	<b>577.410,13</b>	<b>926.205,08</b>
18	Einzahlungen aus Investitionszuwendungen	385.836,81	1.602.400,00	2.056.310,00	693.974,14	-1.362.335,86
19	+ Einzahlungen aus Investitionsbeiträgen und ähnlichen Entgelten für Investitionstätigkeit	28.299,39	0,00	11.965,00	1.479,23	-10.485,77
20	+ Einzahlungen aus der Veräußerung von immateriellen Vermögensgegenständen	0,00	0,00	0,00	0,00	0,00
21	+ Einzahlungen aus der Veräußerung von Grundstücken, Gebäuden und sonstigen unbeweglichen Vermögensgegenständen	50.347,42	0,00	0,00	992.703,50	992.703,50
22	+ Einzahlungen aus der Veräußerung von übrigem Sachanlagevermögen	111,00	0,00	0,00	325,00	325,00
23	+ Einzahlungen aus der Veräußerung von Finanzanlagevermögen und von Wertpapieren des Umlaufvermögens	0,00	0,00	0,00	0,00	0,00
24	+ Einzahlungen für sonstige Investitionstätigkeit	0,00	0,00	0,00	0,00	0,00
<b>25</b>	<b>= Einzahlungen aus Investitionstätigkeit (Nummern 18 bis 24)</b>	<b>464.594,62</b>	<b>1.602.400,00</b>	<b>2.068.275,00</b>	<b>1.688.481,87</b>	<b>-379.793,13</b>
26	Auszahlungen für den Erwerb von immateriellen Vermögensgegenständen	0,00	19.900,00	22.632,64	15.795,44	-6.837,20
27	+ Auszahlungen für den Erwerb von Grundstücken, Gebäuden und sonstigen unbeweglichen Vermögensgegenständen	13.727,27	130.000,00	158.556,12	33.619,59	-124.936,53
28	+ Auszahlungen für Baumaßnahmen	362.480,90	1.145.230,00	2.554.377,77	734.836,97	-1.819.540,80
29	+ Auszahlungen für den Erwerb von übrigem Sachanlagevermögen	238.997,56	603.300,00	1.325.174,91	798.404,76	-526.770,15
30	+ Auszahlungen für den Erwerb von Finanzanlagevermögen und von Wertpapieren des Umlaufvermögens	0,00	0,00	0,00	0,00	0,00
31	+ Auszahlungen für Investitionsfördermaßnahmen	20.000,00	200.000,00	200.000,00	0,00	-200.000,00
32	+ Auszahlungen für sonstige Investitionstätigkeit	0,00	0,00	0,00	0,00	0,00
<b>33</b>	<b>= Auszahlungen für Investitionstätigkeit (Nummern 26 bis 32)</b>	<b>635.205,73</b>	<b>2.098.430,00</b>	<b>4.260.741,44</b>	<b>1.582.656,76</b>	<b>-2.678.084,68</b>
	nachrichtlich: Auszahlungen für den Tilgungsanteil der Zahlungsverpflichtungen aus kreditähnlichen Rechtsgeschäften, die nicht in Position 38 enthalten sind	0,00	0,00	0,00	0,00	0,00

## Finanzrechnung - Blatt 2

34	= Zahlungsmittelsaldo aus Investitionstätigkeit (Nummer 25 ./. Nummer 33)	-170.611,11	-496.030,00	-2.192.466,44	105.825,11	2.298.291,55
35	= veranschlagter Finanzierungsmittelüberschuss/bedarf (Nummern 17 + 34)	-2.803.154,31	-418.950,00	-2.541.261,39	683.235,24	3.224.496,63
36	Einzahlungen aus der Aufnahme von Krediten und diesen wirtschaftlich gleichkommenden Rechtsgeschäften für Investitionen	0,00	0,00	0,00	0,00	0,00
37	+ Einzahlungen aus sonstiger Wertpapierverschuldung	0,00	0,00	0,00	0,00	0,00
38	- Auszahlungen für die Tilgung von Krediten und diesen wirtschaftlich gleichkommenden Rechtsgeschäften für Investitionen	138.138,01	139.900,00	153.771,99	139.616,71	-14.155,28
	darunter: Auszahlungen im Rahmen von Umschuldungen		0,00	0,00		
	Auszahlungen für außerordentliche Tilgung		0,00	0,00		
39	+ Auszahlungen für die Tilgung sonstiger Wertpapierverschuldung	0,00	0,00	0,00	0,00	0,00
40	= Zahlungsmittelsaldo aus Finanzierungstätigkeit (Nummern 36 + 37) ./. (Nummern 38 + 39)	-138.138,01	-139.900,00	-153.771,99	-139.616,71	14.155,28
41	= Änderung des Finanzmittelbestandes im Haushaltsjahr (Nummern 35 + 40)	-2.941.292,32	-558.850,00	-2.695.033,38	543.618,53	3.238.651,91
42	Einzahlungen aus Darlehensrückflüssen	0,00	0,00	0,00	0,00	0,00
43	- Auszahlungen für die Gewährung von Darlehen	0,00	0,00	0,00	0,00	0,00
44	+ Einzahlungen aus durchlaufenden Geldern	2.651.684,49			1.436.956,25	
45	- Auszahlungen aus durchlaufenden Geldern	2.497.034,74			1.575.400,87	
46	= Saldo aus haushaltsunwirksamen Vorgängen (Nummern 42 + 44) ./. (Nummern 43 + 45)	154.649,75			-138.444,62	
47	= Überschuss oder Bedarf an Zahlungsmitteln im Haushaltsjahr (Nummern 41 + 46)	-2.786.642,57			405.173,91	
48	Einzahlungen aus übertragenen Ermächtigungen		465.775,00	465.775,00		
49	Auszahlungen aus übertragenen Ermächtigungen		2.571.133,97	2.571.133,97		
50	Überschuss oder Bedarf an Zahlungsmitteln im Haushaltsjahr [(Nummer 41 + 42) ./. (Nummer 43) + (Nummer 48) ./. (Nummer 49)]		-2.664.208,97	-4.800.392,35		
51	Einzahlungen aus der Aufnahme von Kassenkrediten	0,00	0,00	0,00	0,00	0,00
52	- Auszahlungen aus der Aufnahme von Kassenkrediten	0,00	0,00	0,00	0,00	0,00
53	= Veränderung des Bestandes an Zahlungsmitteln im Haushaltsjahr [(Nummer 47 + 51) ./. (Nummer 52) beziehungsweise (Nummer 50 + 51) ./. (Nummer 52)]	-2.786.642,57	-2.664.208,97	-4.800.392,35	405.173,91	
54	Bestand an liquiden Mitteln zu Beginn des Haushaltsjahres (ohne Kassenkredite und Kontokorrentverbindlichkeiten)	7.968.066,23	5.181.423,66	5.181.423,66	5.181.423,66	0,00
	darunter: Bestand an fremden Finanzmitteln	0,00			0,00	0,00
55	= Bestand an liquiden Mitteln am Ende des Haushaltsjahres (Nummern 53 + 54)	5.181.423,66	2.517.214,69	381.031,31	5.586.597,57	5.205.566,26
	darunter: Bestand an fremden Finanzmitteln	0,00			0,00	0,00
	nachrichtlich: Betrag der verfügbaren Mittel gemäß § 72 Absatz 4 Satz 2 der Sächsischen Gemeindeordnung	0,00	0,00	0,00	0,00	0,00

<sup>1</sup> ursprünglicher Planansatz, gegebenenfalls in der Fassung eines Nachtragshaushaltes

Stadt Bernsdorf

Jahresabschluss  
2021

Teilergebnisrechnung  
der Teilhaushalte

**Teilergebnisrechnung 2021**  
**REN - (Muster 11) Teilergebnisrechnung - Teilhaushalt 1 - Hauptverwaltung**

Ertrags- und Aufwandsarten (anteilig bezogen auf den Teilergebnishaushalt)		Ergebnis des Vorjahres	Planansatz <sup>1</sup> des Haushaltsjahr	Fortgeschriebener Ansatz des Haushaltsjahres	Ist-Ergebnis des Haushaltsjahres	Vergleich Ist/fortge- schriebener Ansatz (Spalte 4 ./ Spalte 3)
		Euro				
		1	2	3	4	5
	anteilige Steuern und ähnliche Abgaben	0,00	0,00	0,00	0,00	0,00
	+ anteilige Zuweisungen und Umlagen nach Arten sowie aufgelöste Sonderposten	1.285.812,33	1.174.300,00	1.174.300,00	1.211.414,05	37.114,05
	darunter: Umlagen	0,00	0,00	0,00	0,00	0,00
	aufgelöste Sonderposten	96.022,85	76.750,00	76.750,00	104.602,41	27.852,41
1	+ anteilige sonstige Transfererträge	0,00	0,00	0,00	0,00	0,00
	+ anteilige öffentlich-rechtliche Leistungsentgelte	78.079,07	66.010,00	66.010,00	129.152,31	63.142,31
	+ anteilige privatrechtliche Leistungsentgelte	19.405,72	27.450,00	27.450,00	11.316,93	-16.133,07
	+ anteilige Kostenerstattungen und Kostenumlagen	34.572,25	14.000,00	14.000,00	88.279,03	74.279,03
	+ anteilige Zinsen und sonstige Finanzerträge	0,00	0,00	0,00	0,00	0,00
	+/- anteilige aktivierte Eigenleistungen und Bestandsveränderungen	0,00	0,00	0,00	0,00	0,00
	+ anteilige sonstige ordentliche Erträge	1.332,69	350,00	350,00	726,65	376,65
<b>2</b>	<b>= anteilige ordentliche Erträge</b>	<b>1.419.202,06</b>	<b>1.282.110,00</b>	<b>1.282.110,00</b>	<b>1.440.888,97</b>	<b>158.778,97</b>
	anteilige Personalaufwendungen	284.235,00	344.100,00	344.100,00	303.588,75	-40.511,25
	+ anteilige Versorgungsaufwendungen	0,00	0,00	0,00	0,00	0,00
3	+ anteilige Aufwendungen für Sach- und Dienstleistungen	324.648,47	405.640,00	455.275,04	342.478,72	-112.796,32
	+ anteilige Abschreibungen im ordentlichen Ergebnis	62.192,70	140.700,00	133.870,63	88.140,79	-45.729,84
	+ anteilige Zinsen und sonstige Finanzaufwendungen	0,00	0,00	0,00	0,00	0,00
	+ anteilige Traseraufwendungen und Abschreibungen auf Sonderposten für geleistete Investitionsfördermaßnahmen	2.585.098,71	2.671.200,00	2.673.962,64	2.431.480,73	-242.481,91
	+ anteilige sonstige ordentliche Aufwendungen	193.391,31	150.260,00	169.703,07	157.021,07	-12.682,00
<b>4</b>	<b>= anteilige ordentliche Aufwendungen</b>	<b>3.449.566,19</b>	<b>3.711.900,00</b>	<b>3.776.911,38</b>	<b>3.322.710,06</b>	<b>-454.201,32</b>
<b>5</b>	<b>= anteiliges ordentliches Ergebnis (veranschlagter Aufwands-/Ertragsüberschuss, Nummer 2 ./ Nummer 4)</b>	<b>-2.030.364,13</b>	<b>-2.429.790,00</b>	<b>-2.494.801,38</b>	<b>-1.881.821,09</b>	<b>612.980,29</b>
6	anteilige Erträge aus interner Leistungsverrechnung	58.701,99	0,00	0,00	8.297,73	8.297,73
7	+ anteilige Aufwendungen aus interner Leistungsverrechnung	284.706,79	272.375,00	272.375,00	327.557,14	55.182,14
8	+ anteilige kalkulatorische Kosten	0,00	0,00	0,00	0,00	0,00
<b>9</b>	<b>= anteiliges veranschlagtes kalkulatorisches Ergebnis (Nummer 6 ./ Nummern 7 + 8)</b>	<b>-226.004,80</b>	<b>-272.375,00</b>	<b>-272.375,00</b>	<b>-319.259,41</b>	<b>-46.884,41</b>
<b>10</b>	<b>= anteiliger Nettoressourcenbedarf/-überschuss (Nummern 5 + 9)</b>	<b>-2.256.368,93</b>	<b>-2.702.165,00</b>	<b>-2.767.176,38</b>	<b>-2.201.080,50</b>	<b>566.095,88</b>

<sup>1</sup> ursprünglicher Planansatz, gegebenenfalls in der Fassung eines Nachtragshaushaltes

**Teilergebnisrechnung 2021**  
**REN - (Muster 11) Teilergebnisrechnung - Teilhaushalt 2 - Bauverwaltung**

Ertrags- und Aufwandsarten (anteilig bezogen auf den Teilergebnishaushalt)		Ergebnis des Vorjahres	Planansatz <sup>1</sup> des Haushaltsjahr	Fortgeschriebener Ansatz des Haushaltsjahres	Ist-Ergebnis des Haushaltsjahres	Vergleich Ist/fortge- schriebener Ansatz (Spalte 4 ./ Spalte 3)
		Euro				
		1	2	3	4	5
	anteilige Steuern und ähnliche Abgaben	0,00	0,00	0,00	0,00	0,00
	+ anteilige Zuweisungen und Umlagen nach Arten sowie aufgelöste Sonderposten	2.395.798,27	1.744.455,00	1.744.455,00	1.029.033,60	-715.421,40
	darunter: Umlagen	0,00	0,00	0,00	0,00	0,00
	aufgelöste Sonderposten	442.701,07	408.700,00	408.700,00	534.855,25	126.155,25
1	+ anteilige sonstige Transfererträge	0,00	0,00	0,00	0,00	0,00
	+ anteilige öffentlich-rechtliche Leistungsentgelte	34.996,61	47.030,00	47.030,00	56.547,87	9.517,87
	+ anteilige privatrechtliche Leistungsentgelte	139.082,99	139.275,00	139.275,00	189.240,44	49.965,44
	+ anteilige Kostenerstattungen und Kostenumlagen	13.937,96	0,00	0,00	8.355,66	8.355,66
	+ anteilige Zinsen und sonstige Finanzerträge	0,00	0,00	0,00	0,00	0,00
	+/- anteilige aktivierte Eigenleistungen und Bestandsveränderungen	0,00	0,00	0,00	19.929,16	19.929,16
	+ anteilige sonstige ordentliche Erträge	111.295,17	78.900,00	78.900,00	32.305,66	-46.594,34
<b>2</b>	<b>= anteilige ordentliche Erträge</b>	<b>2.695.111,00</b>	<b>2.009.660,00</b>	<b>2.009.660,00</b>	<b>1.335.412,39</b>	<b>-674.247,61</b>
	anteilige Personalaufwendungen	677.841,54	747.450,00	747.450,00	628.518,90	-118.931,10
	+ anteilige Versorgungsaufwendungen	0,00	0,00	0,00	0,00	0,00
	+ anteilige Aufwendungen für Sach- und Dienstleistungen	2.035.229,66	2.573.190,00	2.605.090,79	1.153.530,55	-1.451.560,24
3	+ anteilige Abschreibungen im ordentlichen Ergebnis	1.008.888,23	1.073.150,00	1.027.667,45	1.035.858,51	8.191,06
	+ anteilige Zinsen und sonstige Finanzaufwendungen	691,30	0,00	32,64	32,64	0,00
	+ anteilige Transferaufwendungen und Abschreibungen auf Sonderposten für geleistete Investitionsfördermaßnahmen	112.701,72	13.600,00	62.297,93	111.856,88	49.558,95
	+ anteilige sonstige ordentliche Aufwendungen	243.920,20	304.520,00	392.007,77	256.416,37	-135.591,40
<b>4</b>	<b>= anteilige ordentliche Aufwendungen</b>	<b>4.079.272,65</b>	<b>4.711.910,00</b>	<b>4.834.546,58</b>	<b>3.186.213,85</b>	<b>-1.648.332,73</b>
<b>5</b>	<b>= anteiliges ordentliches Ergebnis (veranschlagter Aufwands-/Ertragsüberschuss, Nummer 2 ./ Nummer 4)</b>	<b>-1.384.161,65</b>	<b>-2.702.250,00</b>	<b>-2.824.886,58</b>	<b>-1.850.801,46</b>	<b>974.085,12</b>
6	anteilige Erträge aus interner Leistungsverrechnung	997.805,24	1.015.745,00	1.015.745,00	1.086.942,44	71.197,44
7	+ anteilige Aufwendungen aus interner Leistungsverrechnung	701.587,73	699.330,00	699.330,00	707.115,93	7.785,93
8	+ anteilige kalkulatorische Kosten	0,00	0,00	0,00	0,00	0,00
<b>9</b>	<b>= anteiliges veranschlagtes kalkulatorisches Ergebnis (Nummer 6 ./ Nummern 7 + 8)</b>	<b>296.217,51</b>	<b>316.415,00</b>	<b>316.415,00</b>	<b>379.826,51</b>	<b>63.411,51</b>
<b>10</b>	<b>= anteiliger Nettoressourcenbedarf/-überschuss (Nummern 5 + 9)</b>	<b>-1.087.944,14</b>	<b>-2.385.835,00</b>	<b>-2.508.471,58</b>	<b>-1.470.974,95</b>	<b>1.037.496,63</b>

<sup>1</sup> ursprünglicher Planansatz, gegebenenfalls in der Fassung eines Nachtragshaushaltes

**Teilergebnisrechnung 2021**  
**REN - (Muster 11) Teilergebnisrechnung - Teilhaushalt 3 - Verwaltungssteuerung**

Ertrags- und Aufwandsarten (anteilig bezogen auf den Teilergebnishaushalt)		Ergebnis des Vorjahres	Planansatz <sup>1</sup> des Haushaltsjahr	Fortgeschriebener Ansatz des Haushaltsjahres	Ist-Ergebnis des Haushaltsjahres	Vergleich Ist/fortge- schriebener Ansatz (Spalte 4 ./ Spalte 3)
		Euro				
		1	2	3	4	5
	anteilige Steuern und ähnliche Abgaben	0,00	0,00	0,00	0,00	0,00
	+ anteilige Zuweisungen und Umlagen nach Arten sowie aufgelöste Sonderposten	216.590,38	141.150,00	141.150,00	194.253,96	53.103,96
	darunter: Umlagen	0,00	0,00	0,00	0,00	0,00
	aufgelöste Sonderposten	4.617,67	4.600,00	4.600,00	4.592,09	-7,91
1	+ anteilige sonstige Transfererträge	0,00	0,00	0,00	0,00	0,00
	+ anteilige öffentlich-rechtliche Leistungsentgelte	57,95	550,00	550,00	8,50	-541,50
	+ anteilige privatrechtliche Leistungsentgelte	5,00	150,00	150,00	0,00	-150,00
	+ anteilige Kostenerstattungen und Kostenumlagen	7.803,74	3.250,00	3.250,00	2.946,94	-303,06
	+ anteilige Zinsen und sonstige Finanzerträge	0,00	0,00	0,00	0,00	0,00
	+/- anteilige aktivierte Eigenleistungen und Bestandsveränderungen	0,00	0,00	0,00	0,00	0,00
	+ anteilige sonstige ordentliche Erträge	0,00	0,00	0,00	0,00	0,00
<b>2</b>	<b>= anteilige ordentliche Erträge</b>	<b>224.457,07</b>	<b>145.100,00</b>	<b>145.100,00</b>	<b>197.209,40</b>	<b>52.109,40</b>
	anteilige Personalaufwendungen	600.437,79	603.200,00	620.564,81	556.679,67	-63.885,14
	+ anteilige Versorgungsaufwendungen	0,00	0,00	0,00	0,00	0,00
	+ anteilige Aufwendungen für Sach- und Dienstleistungen	55.511,26	88.600,00	87.583,14	57.490,49	-30.092,65
3	+ anteilige Abschreibungen im ordentlichen Ergebnis	13.335,65	12.350,00	12.350,00	13.909,58	1.559,58
	+ anteilige Zinsen und sonstige Finanzaufwendungen	0,00	0,00	0,00	0,00	0,00
	+ anteilige Traseraufwendungen und Abschreibungen auf Sonderposten für geleistete Investitionsfördermaßnahmen	10.232,97	10.500,00	15.000,00	14.500,00	-500,00
	+ anteilige sonstige ordentliche Aufwendungen	166.632,36	263.400,00	262.356,86	227.758,08	-34.598,78
<b>4</b>	<b>= anteilige ordentliche Aufwendungen</b>	<b>846.150,03</b>	<b>978.050,00</b>	<b>997.854,81</b>	<b>870.337,82</b>	<b>-127.516,99</b>
<b>5</b>	<b>= anteiliges ordentliches Ergebnis (veranschlagter Aufwands-/Ertragsüberschuss, Nummer 2 ./ Nummer 4)</b>	<b>-621.692,96</b>	<b>-832.950,00</b>	<b>-852.754,81</b>	<b>-673.128,42</b>	<b>179.626,39</b>
6	anteilige Erträge aus interner Leistungsverrechnung	0,00	195.015,00	195.015,00	0,00	-195.015,00
7	+ anteilige Aufwendungen aus interner Leistungsverrechnung	70.212,71	179.055,00	179.055,00	60.567,10	-118.487,90
8	+ anteilige kalkulatorische Kosten	0,00	0,00	0,00	0,00	0,00
<b>9</b>	<b>= anteiliges veranschlagtes kalkulatorisches Ergebnis (Nummer 6 ./ Nummern 7 + 8)</b>	<b>-70.212,71</b>	<b>15.960,00</b>	<b>15.960,00</b>	<b>-60.567,10</b>	<b>-76.527,10</b>
<b>10</b>	<b>= anteiliger Nettoressourcenbedarf/-überschuss (Nummern 5 + 9)</b>	<b>-691.905,67</b>	<b>-816.990,00</b>	<b>-836.794,81</b>	<b>-733.695,52</b>	<b>103.099,29</b>

<sup>1</sup> ursprünglicher Planansatz, gegebenenfalls in der Fassung eines Nachtragshaushaltes

**Teilergebnisrechnung 2021**  
**REN - (Muster 11) Teilergebnisrechnung - Teilhaushalt 4 - Finanzverwaltung**

Ertrags- und Aufwandsarten (anteilig bezogen auf den Teilergebnishaushalt)		Ergebnis des Vorjahres	Planansatz <sup>1</sup> des Haushaltsjahr	Fortgeschriebener Ansatz des Haushaltsjahres	Ist-Ergebnis des Haushaltsjahres	Vergleich Ist/fortge- schriebener Ansatz (Spalte 4 ./ Spalte 3)
		Euro				
		1	2	3	4	5
	anteilige Steuern und ähnliche Abgaben	5.610.983,03	5.617.700,00	5.617.700,00	4.183.699,30	-1.434.000,70
	+ anteilige Zuweisungen und Umlagen nach Arten sowie aufgelöste Sonderposten	272.229,49	2.146.150,00	2.146.150,00	2.086.878,36	-59.271,64
	darunter: Umlagen	0,00	0,00	0,00	0,00	0,00
	aufgelöste Sonderposten	109.844,57	128.150,00	128.150,00	109.844,56	-18.305,44
1	+ anteilige sonstige Transfererträge	0,00	0,00	0,00	0,00	0,00
	+ anteilige öffentlich-rechtliche Leistungsentgelte	68,45	250,00	250,00	65,00	-185,00
	+ anteilige privatrechtliche Leistungsentgelte	65,68	0,00	0,00	60,19	60,19
	+ anteilige Kostenerstattungen und Kostenumlagen	0,00	0,00	0,00	0,00	0,00
	+ anteilige Zinsen und sonstige Finanzerträge	56.129,73	112.000,00	112.000,00	7.848,00	-104.152,00
	+/- anteilige aktivierte Eigenleistungen und Bestandsveränderungen	0,00	0,00	0,00	0,00	0,00
	+ anteilige sonstige ordentliche Erträge	298.267,88	255.600,00	255.600,00	525.502,35	269.902,35
<b>2</b>	<b>= anteilige ordentliche Erträge</b>	<b>6.237.744,26</b>	<b>8.131.700,00</b>	<b>8.131.700,00</b>	<b>6.804.053,20</b>	<b>-1.327.646,80</b>
	anteilige Personalaufwendungen	254.197,62	292.500,00	275.135,19	204.629,25	-70.505,94
	+ anteilige Versorgungsaufwendungen	0,00	0,00	0,00	0,00	0,00
	+ anteilige Aufwendungen für Sach- und Dienstleistungen	25.396,94	37.000,00	27.900,00	2.508,38	-25.391,62
3	+ anteilige Abschreibungen im ordentlichen Ergebnis	62.180,01	24.070,00	24.070,00	28.818,62	4.748,62
	+ anteilige Zinsen und sonstige Finanzaufwendungen	52.931,67	50.300,00	50.300,00	47.653,85	-2.646,15
	+ anteilige Transferaufwendungen und Abschreibungen auf Sonderposten für geleistete Investitionsfördermaßnahmen	3.736.018,26	2.159.200,00	2.124.018,80	2.552.698,22	428.679,42
	+ anteilige sonstige ordentliche Aufwendungen	9.900,83	28.300,00	45.890,60	11.872,71	-34.017,89
<b>4</b>	<b>= anteilige ordentliche Aufwendungen</b>	<b>4.140.625,33</b>	<b>2.591.370,00</b>	<b>2.547.314,59</b>	<b>2.848.181,03</b>	<b>300.866,44</b>
<b>5</b>	<b>= anteiliges ordentliches Ergebnis (veranschlagter Aufwands-/Ertragsüberschuss, Nummer 2 ./ Nummer 4)</b>	<b>2.097.118,93</b>	<b>5.540.330,00</b>	<b>5.584.385,41</b>	<b>3.955.872,17</b>	<b>-1.628.513,24</b>
6	anteilige Erträge aus interner Leistungsverrechnung	0,00	0,00	0,00	0,00	0,00
7	+ anteilige Aufwendungen aus interner Leistungsverrechnung	0,00	60.000,00	60.000,00	0,00	-60.000,00
8	+ anteilige kalkulatorische Kosten	0,00	0,00	0,00	0,00	0,00
<b>9</b>	<b>= anteiliges veranschlagtes kalkulatorisches Ergebnis (Nummer 6 ./ Nummern 7 + 8)</b>	<b>0,00</b>	<b>-60.000,00</b>	<b>-60.000,00</b>	<b>0,00</b>	<b>60.000,00</b>
<b>10</b>	<b>= anteiliger Nettoressourcenbedarf/-überschuss (Nummern 5 + 9)</b>	<b>2.097.118,93</b>	<b>5.480.330,00</b>	<b>5.524.385,41</b>	<b>3.955.872,17</b>	<b>-1.568.513,24</b>

<sup>1</sup> ursprünglicher Planansatz, gegebenenfalls in der Fassung eines Nachtragshaushaltes

Stadt Bernsdorf

Jahresabschluss  
2021

Teilfinanzrechnung A  
der Teilhaushalte



**Teilfinanzrechnung 2021 (A. Zahlungsübersicht)**  
**REN - (Muster 12) Teilfinanzrechnung A - Teilhaushalt 1 - Hauptverwaltung**

Ein- und Auszahlungsarten (anteilig auf den Teilhaushalt)		Ergebnis des Vorjahres	Planansatz <sup>1</sup> des Haushaltsjahres	Fortgeschriebener Ansatz des Haushaltsjahres	Ist-Ergebnis des Haushaltsjahres	Vergleich Ist/fortge- schriebener Ansatz (Spalte 4 ./ Spalte 3)
		Euro				
		1	2	3	4	5
1	anteilige Steuern und ähnliche Abgaben	0,00	0,00	0,00	0,00	0,00
	+ anteilige Zuweisungen und Umlagen für laufende Verwaltungstätigkeit	1.251.117,00	1.097.550,00	1.097.550,00	1.183.535,57	85.985,57
	+ anteilige sonstige Transfereinzahlungen	0,00	0,00	0,00	0,00	0,00
	+ anteilige öffentlich-rechtliche Leistungsentgelte, ausgenommen Investitionsbeiträge	138.611,07	66.010,00	66.010,00	120.622,41	54.612,41
	+ anteilige privatrechtliche Leistungsentgelte	21.039,95	27.450,00	27.450,00	11.037,10	-16.412,90
	+ anteilige Kostenerstattungen und Kostenumlagen	23.585,75	14.000,00	14.000,00	85.250,98	71.250,98
	+ anteilige Zinsen und sonstige Finanzeinzahlungen	0,00	0,00	0,00	0,00	0,00
	+ anteilige sonstige haushaltswirksamen Einzahlungen aus laufender Verwaltungstätigkeit	285,00	350,00	350,00	385,69	35,69
<b>= anteilige Einzahlungen aus laufender Verwaltungstätigkeit</b>	<b>1.434.638,77</b>	<b>1.205.360,00</b>	<b>1.205.360,00</b>	<b>1.400.831,75</b>	<b>195.471,75</b>	
3	anteilige Personalauszahlungen	283.110,94	344.100,00	344.100,00	311.310,50	-32.789,50
	+ anteilige Versorgungsauszahlungen	0,00	0,00	0,00	0,00	0,00
	+ anteilige Auszahlungen für Sach- und Dienstleistungen	410.477,67	405.640,00	483.506,84	354.549,90	-128.956,94
	+ anteilige Zinsen und sonstige Finanzauszahlungen	0,00	0,00	0,00	0,00	0,00
	+ anteilige Transferauszahlungen aus laufender Verwaltungstätigkeit	2.525.205,50	2.671.200,00	2.662.809,08	2.648.648,25	-14.160,83
	+ anteilige haushaltswirksame Auszahlungen aus laufender Verwaltungstätigkeit	184.340,49	150.260,00	227.114,31	173.750,29	-53.364,02
<b>= anteilige Auszahlungen aus laufender Verwaltungstätigkeit</b>	<b>3.403.134,60</b>	<b>3.571.200,00</b>	<b>3.717.530,23</b>	<b>3.488.258,94</b>	<b>-229.271,29</b>	
<b>5 = anteiliger Zahlungsmittelsaldo aus laufender Verwaltungstätigkeit (Nummer 2 ./ Nummer 4)</b>	<b>-1.968.495,83</b>	<b>-2.365.840,00</b>	<b>-2.512.170,23</b>	<b>-2.087.427,19</b>	<b>424.743,04</b>	
6	anteilige Einzahlungen aus Investitionszuwendungen	132.661,26	324.650,00	557.150,00	396.087,04	-161.062,96
	darunter: investive Schlüsselzuweisungen	0,00	0,00	0,00	82.269,00	82.269,00
	+ anteilige Einzahlungen aus Investitionsbeiträgen und ähnlichen Entgelten für Investitionstätigkeit	0,00	0,00	0,00	0,00	0,00
	+ anteilige Einzahlungen aus der Veräußerung von immateriellen Vermögensgegenständen	0,00	0,00	0,00	0,00	0,00
	+ anteilige Einzahlungen aus der Veräußerung von Grundstücken, Gebäuden und sonstigen unbeweglichen Vermögensgegenständen	0,00	0,00	0,00	0,00	0,00
	+ anteilige Einzahlungen aus der Veräußerung von übrigem Sachanlagevermögen	110,00	0,00	0,00	315,00	315,00
	+ anteilige Einzahlungen aus der Veräußerung von Finanzanlagevermögen und von Wertpapieren des Umlaufvermögens	0,00	0,00	0,00	0,00	0,00
	+ anteilige Einzahlungen für sonstige Investitionstätigkeit	0,00	0,00	0,00	0,00	0,00
	<b>= anteilige Einzahlungen für Investitionstätigkeit</b>	<b>132.771,26</b>	<b>324.650,00</b>	<b>557.150,00</b>	<b>396.402,04</b>	<b>-160.747,96</b>
	anteilige Auszahlungen für den Erwerb von immateriellen Vermögensgegenständen	0,00	0,00	0,00	0,00	0,00
+ anteilige Auszahlungen für den Erwerb von Grundstücken, Gebäuden und sonstigen unbeweglichen Vermögensgegenständen	0,00	0,00	0,00	0,00	0,00	
+ anteilige Auszahlungen für Baumaßnahmen	3.365,49	0,00	0,00	0,00	0,00	
+ anteilige Auszahlungen für den Erwerb von sonstigem Sachanlagevermögen	14.227,06	418.800,00	1.126.418,08	617.456,39	-508.961,69	
+ anteilige Auszahlungen für den Erwerb von Finanzanlagevermögen und von Wertpapieren des Umlaufvermögens	0,00	0,00	0,00	0,00	0,00	
+ anteilige Auszahlungen für Investitionsfördermaßnahmen	0,00	0,00	0,00	0,00	0,00	
+ anteilige Auszahlungen für sonstige Investitionstätigkeit	0,00	0,00	0,00	0,00	0,00	
<b>= anteilige Auszahlungen für Investitionstätigkeit</b>	<b>17.592,55</b>	<b>418.800,00</b>	<b>1.126.418,08</b>	<b>617.456,39</b>	<b>-508.961,69</b>	
<b>= anteiliger Zahlungsmittelsaldo aus Investitionstätigkeit (Nummer 6 ./ Nummer 7)</b>	<b>115.178,71</b>	<b>-94.150,00</b>	<b>-569.268,08</b>	<b>-221.054,35</b>	<b>348.213,73</b>	
<b>8 = anteilig veranschlagter Finanzierungsmittelüberschuss/-bedarf (Nummern 5 + 6 ./ Nummer 7)</b>	<b>-1.853.317,12</b>	<b>-2.459.990,00</b>	<b>-3.081.438,31</b>	<b>-2.308.481,54</b>	<b>772.956,77</b>	
+ anteilige Einzahlungen aus übertragenen Ermächtigungen (ohne Einzahlungen aus übertragenen Kreditermächtigungen)		232.500,00	232.500,00			
- anteilige Auszahlungen aus übertragenen Ermächtigungen		937.763,16	937.763,16			

<sup>1</sup> ursprünglicher Planansatz, gegebenenfalls in der Fassung eines Nachtragshaushaltes

**Teilfinanzrechnung 2021 (A. Zahlungsübersicht)**  
**REN - (Muster 12) Teilfinanzrechnung A - Teilhaushalt 2 - Bauverwaltung**

Ein- und Auszahlungsarten (anteilig auf den Teilhaushalt)		Ergebnis des Vorjahres	Planansatz <sup>1</sup> des Haushaltsjahres	Fortgeschriebener Ansatz des Haushaltsjahres	Ist-Ergebnis des Haushaltsjahres	Vergleich Ist/fortge- schriebener Ansatz (Spalte 4 ./ Spalte 3)
		Euro				
		1	2	3	4	5
1	anteilige Steuern und ähnliche Abgaben	0,00	0,00	0,00	0,00	0,00
	+ anteilige Zuweisungen und Umlagen für laufende Verwaltungstätigkeit	1.592.007,57	1.335.755,00	1.335.755,00	775.477,94	-560.277,06
	+ anteilige sonstige Transfereinzahlungen	0,00	0,00	0,00	0,00	0,00
	+ anteilige öffentlich-rechtliche Leistungsentgelte, ausgenommen Investitionsbeiträge	37.117,49	46.600,00	46.600,00	51.059,25	4.459,25
	+ anteilige privatrechtliche Leistungsentgelte	146.315,05	139.275,00	139.275,00	197.177,75	57.902,75
	+ anteilige Kostenerstattungen und Kostenumlagen	96.717,85	0,00	0,00	585,12	585,12
	+ anteilige Zinsen und sonstige Finanzeinzahlungen	145,90	0,00	0,00	0,00	0,00
	+ anteilige sonstige haushaltswirksamen Einzahlungen aus laufender Verwaltungstätigkeit	0,00	0,00	0,00	0,00	0,00
<b>= anteilige Einzahlungen aus laufender Verwaltungstätigkeit</b>	<b>1.872.303,86</b>	<b>1.521.630,00</b>	<b>1.521.630,00</b>	<b>1.024.300,06</b>	<b>-497.329,94</b>	
3	anteilige Personalauszahlungen	674.539,01	747.450,00	747.450,00	658.513,53	-88.936,47
	+ anteilige Versorgungsauszahlungen	0,00	0,00	0,00	0,00	0,00
	+ anteilige Auszahlungen für Sach- und Dienstleistungen	2.452.778,35	2.573.190,00	2.754.365,59	1.321.414,96	-1.432.950,63
	+ anteilige Zinsen und sonstige Finanzauszahlungen	0,00	0,00	32,64	658,66	626,02
	+ anteilige Transferauszahlungen aus laufender Verwaltungstätigkeit	23.934,83	13.600,00	16.815,38	14.030,86	-2.784,52
	+ anteilige haushaltswirksame Auszahlungen aus laufender Verwaltungstätigkeit	315.414,27	304.520,00	402.237,73	268.195,45	-134.042,28
<b>= anteilige Auszahlungen aus laufender Verwaltungstätigkeit</b>	<b>3.466.666,46</b>	<b>3.638.760,00</b>	<b>3.920.901,34</b>	<b>2.262.813,46</b>	<b>-1.658.087,88</b>	
<b>5 = anteiliger Zahlungsmittelsaldo aus laufender Verwaltungstätigkeit (Nummer 2 ./ Nummer 4)</b>	<b>-1.594.362,60</b>	<b>-2.117.130,00</b>	<b>-2.399.271,34</b>	<b>-1.238.513,40</b>	<b>1.160.757,94</b>	
6	anteilige Einzahlungen aus Investitionszuwendungen	253.175,55	1.193.850,00	1.415.260,00	297.887,10	-1.117.372,90
	darunter: investive Schlüsselzuweisungen	0,00	0,00	0,00	0,00	0,00
	+ anteilige Einzahlungen aus Investitionsbeiträgen und ähnlichen Entgelten für Investitionstätigkeit	28.299,39	0,00	11.965,00	1.479,23	-10.485,77
	+ anteilige Einzahlungen aus der Veräußerung von immateriellen Vermögensgegenständen	0,00	0,00	0,00	0,00	0,00
	+ anteilige Einzahlungen aus der Veräußerung von Grundstücken, Gebäuden und sonstigen unbeweglichen Vermögensgegenständen	50.347,42	0,00	0,00	992.703,50	992.703,50
	+ anteilige Einzahlungen aus der Veräußerung von übrigem Sachanlagevermögen	1,00	0,00	0,00	10,00	10,00
	+ anteilige Einzahlungen aus der Veräußerung von Finanzanlagevermögen und von Wertpapieren des Umlaufvermögens	0,00	0,00	0,00	0,00	0,00
	+ anteilige Einzahlungen für sonstige Investitionstätigkeit	0,00	0,00	0,00	0,00	0,00
	<b>= anteilige Einzahlungen für Investitionstätigkeit</b>	<b>331.823,36</b>	<b>1.193.850,00</b>	<b>1.427.225,00</b>	<b>1.292.079,83</b>	<b>-135.145,17</b>
	anteilige Auszahlungen für den Erwerb von immateriellen Vermögensgegenständen	0,00	4.900,00	10.798,04	10.797,44	-0,60
+ anteilige Auszahlungen für den Erwerb von Grundstücken, Gebäuden und sonstigen unbeweglichen Vermögensgegenständen	13.727,27	130.000,00	158.556,12	33.619,59	-124.936,53	
+ anteilige Auszahlungen für Baumaßnahmen	359.115,41	1.145.230,00	2.554.377,77	734.836,97	-1.819.540,80	
+ anteilige Auszahlungen für den Erwerb von sonstigem Sachanlagevermögen	218.162,83	171.500,00	185.591,43	177.147,10	-8.444,33	
+ anteilige Auszahlungen für den Erwerb von Finanzanlagevermögen und von Wertpapieren des Umlaufvermögens	0,00	0,00	0,00	0,00	0,00	
+ anteilige Auszahlungen für Investitionsfördermaßnahmen	20.000,00	200.000,00	200.000,00	0,00	-200.000,00	
+ anteilige Auszahlungen für sonstige Investitionstätigkeit	0,00	0,00	0,00	0,00	0,00	
<b>= anteilige Auszahlungen für Investitionstätigkeit</b>	<b>611.005,51</b>	<b>1.651.630,00</b>	<b>3.109.323,36</b>	<b>956.401,10</b>	<b>-2.152.922,26</b>	
<b>= anteiliger Zahlungsmittelsaldo aus Investitionsträtigkeit (Nummer 6 ./ Nummer 7)</b>	<b>-279.182,15</b>	<b>-457.780,00</b>	<b>-1.682.098,36</b>	<b>335.678,73</b>	<b>2.017.777,09</b>	
<b>8 = anteilig veranschlagter Finanzierungsmittelüberschuss/-bedarf (Nummern 5 + 6 ./ Nummer 7)</b>	<b>-1.873.544,75</b>	<b>-2.574.910,00</b>	<b>-4.081.369,70</b>	<b>-902.834,67</b>	<b>3.178.535,03</b>	
+ anteilige Einzahlungen aus übertragenen Ermächtigungen (ohne Einzahlungen aus übertragenen Kreditermächtigungen)		233.275,00	233.275,00			
- anteilige Auszahlungen aus übertragenen Ermächtigungen		1.616.995,44	1.616.995,44			

<sup>1</sup> ursprünglicher Planansatz, gegebenenfalls in der Fassung eines Nachtragshaushaltes

**Teilfinanzrechnung 2021 (A. Zahlungsübersicht)**  
**REN - (Muster 12) Teilfinanzrechnung A - Teilhaushalt 3 - Verwaltungssteuerung**

Ein- und Auszahlungsarten (anteilig auf den Teilhaushalt)		Ergebnis des Vorjahres	Planansatz <sup>1</sup> des Haushaltsjahres	Fortgeschriebener Ansatz des Haushaltsjahres	Ist-Ergebnis des Haushaltsjahres	Vergleich Ist/fortge- schriebener Ansatz (Spalte 4 ./ Spalte 3)
		Euro				
		1	2	3	4	5
1	anteilige Steuern und ähnliche Abgaben	0,00	0,00	0,00	0,00	0,00
	+ anteilige Zuweisungen und Umlagen für laufende Verwaltungstätigkeit	107.908,22	136.550,00	136.550,00	198.616,06	62.066,06
	+ anteilige sonstige Transfereinzahlungen	0,00	0,00	0,00	0,00	0,00
	+ anteilige öffentlich-rechtliche Leistungsentgelte, ausgenommen Investitionsbeiträge	57,95	550,00	550,00	8,50	-541,50
	+ anteilige privatrechtliche Leistungsentgelte	5,00	150,00	150,00	0,00	-150,00
	+ anteilige Kostenerstattungen und Kostenumlagen	11.279,31	3.250,00	3.250,00	2.946,94	-303,06
	+ anteilige Zinsen und sonstige Finanzeinzahlungen	0,00	0,00	0,00	0,00	0,00
	+ anteilige sonstige haushaltswirksamen Einzahlungen aus laufender Verwaltungstätigkeit	0,00	0,00	0,00	0,00	0,00
<b>= anteilige Einzahlungen aus laufender Verwaltungstätigkeit</b>	<b>119.250,48</b>	<b>140.500,00</b>	<b>140.500,00</b>	<b>201.571,50</b>	<b>61.071,50</b>	
3	anteilige Personalauszahlungen	593.545,83	603.200,00	620.564,81	574.599,90	-45.964,91
	+ anteilige Versorgungsauszahlungen	0,00	0,00	0,00	0,00	0,00
	+ anteilige Auszahlungen für Sach- und Dienstleistungen	53.127,23	88.600,00	89.083,14	60.598,15	-28.484,99
	+ anteilige Zinsen und sonstige Finanzauszahlungen	0,00	0,00	0,00	0,00	0,00
	+ anteilige Transferauszahlungen aus laufender Verwaltungstätigkeit	10.232,97	10.500,00	15.000,00	14.500,00	-500,00
	+ anteilige haushaltswirksame Auszahlungen aus laufender Verwaltungstätigkeit	168.655,28	263.400,00	262.356,86	222.627,56	-39.729,30
<b>= anteilige Auszahlungen aus laufender Verwaltungstätigkeit</b>	<b>825.561,31</b>	<b>965.700,00</b>	<b>987.004,81</b>	<b>872.325,61</b>	<b>-114.679,20</b>	
<b>5 = anteiliger Zahlungsmittelsaldo aus laufender Verwaltungstätigkeit (Nummer 2 ./ Nummer 4)</b>	<b>-706.310,83</b>	<b>-825.200,00</b>	<b>-846.504,81</b>	<b>-670.754,11</b>	<b>175.750,70</b>	
6	anteilige Einzahlungen aus Investitionszuwendungen	0,00	0,00	0,00	0,00	0,00
	darunter: investive Schlüsselzuweisungen	0,00	0,00	0,00	0,00	0,00
	+ anteilige Einzahlungen aus Investitionsbeiträgen und ähnlichen Entgelten für Investitionstätigkeit	0,00	0,00	0,00	0,00	0,00
	+ anteilige Einzahlungen aus der Veräußerung von immateriellen Vermögensgegenständen	0,00	0,00	0,00	0,00	0,00
	+ anteilige Einzahlungen aus der Veräußerung von Grundstücken, Gebäuden und sonstigen unbeweglichen Vermögensgegenständen	0,00	0,00	0,00	0,00	0,00
	+ anteilige Einzahlungen aus der Veräußerung von übrigen Sachanlagevermögen	0,00	0,00	0,00	0,00	0,00
	+ anteilige Einzahlungen aus der Veräußerung von Finanzanlagevermögen und von Wertpapieren des Umlaufvermögens	0,00	0,00	0,00	0,00	0,00
	+ anteilige Einzahlungen für sonstige Investitionstätigkeit	0,00	0,00	0,00	0,00	0,00
	<b>= anteilige Einzahlungen für Investitionstätigkeit</b>	<b>0,00</b>	<b>0,00</b>	<b>0,00</b>	<b>0,00</b>	<b>0,00</b>
	anteilige Auszahlungen für den Erwerb von immateriellen Vermögensgegenständen	0,00	15.000,00	11.834,60	4.998,00	-6.836,60
+ anteilige Auszahlungen für den Erwerb von Grundstücken, Gebäuden und sonstigen unbeweglichen Vermögensgegenständen	0,00	0,00	0,00	0,00	0,00	
+ anteilige Auszahlungen für Baumaßnahmen	0,00	0,00	0,00	0,00	0,00	
+ anteilige Auszahlungen für den Erwerb von sonstigem Sachanlagevermögen	6.607,67	10.000,00	13.165,40	3.801,27	-9.364,13	
+ anteilige Auszahlungen für den Erwerb von Finanzanlagevermögen und von Wertpapieren des Umlaufvermögens	0,00	0,00	0,00	0,00	0,00	
+ anteilige Auszahlungen für Investitionsfördermaßnahmen	0,00	0,00	0,00	0,00	0,00	
+ anteilige Auszahlungen für sonstige Investitionstätigkeit	0,00	0,00	0,00	0,00	0,00	
<b>= anteilige Auszahlungen für Investitionstätigkeit</b>	<b>6.607,67</b>	<b>25.000,00</b>	<b>25.000,00</b>	<b>8.799,27</b>	<b>-16.200,73</b>	
<b>= anteiliger Zahlungsmittelsaldo aus Investitionsträtigkeit (Nummer 6 ./ Nummer 7)</b>	<b>-6.607,67</b>	<b>-25.000,00</b>	<b>-25.000,00</b>	<b>-8.799,27</b>	<b>16.200,73</b>	
<b>8 = anteilig veranschlagter Finanzierungsmittelüberschuss/-bedarf (Nummern 5 + 6 ./ Nummer 7)</b>	<b>-712.918,50</b>	<b>-850.200,00</b>	<b>-871.504,81</b>	<b>-679.553,38</b>	<b>191.951,43</b>	
+ anteilige Einzahlungen aus übertragenen Ermächtigungen (ohne Einzahlungen aus übertragenen Kreditermächtigungen)		0,00	0,00			
- anteilige Auszahlungen aus übertragenen Ermächtigungen		0,00	0,00			

<sup>1</sup> ursprünglicher Planansatz, gegebenenfalls in der Fassung eines Nachtragshaushaltes

**Teilfinanzrechnung 2021 (A. Zahlungsübersicht)**  
**REN - (Muster 12) Teilfinanzrechnung A - Teilhaushalt 4 - Finanzverwaltung**

Ein- und Auszahlungsarten (anteilig auf den Teilhaushalt)		Ergebnis des Vorjahres	Planansatz <sup>1</sup> des Haushaltsjahres	Fortgeschriebener Ansatz des Haushaltsjahres	Ist-Ergebnis des Haushaltsjahres	Vergleich Ist/fortge- schriebener Ansatz (Spalte 4 ./ Spalte 3)
		Euro				
		1	2	3	4	5
1	anteilige Steuern und ähnliche Abgaben	3.607.793,10	5.617.700,00	5.617.700,00	4.272.539,19	-1.345.160,81
	+ anteilige Zuweisungen und Umlagen für laufende Verwaltungstätigkeit	1.759.235,25	2.018.000,00	2.018.000,00	2.358.831,05	340.831,05
	+ anteilige sonstige Transfereinzahlungen	0,00	0,00	0,00	0,00	0,00
	+ anteilige öffentlich-rechtliche Leistungsentgelte, ausgenommen Investitionsbeiträge	78,45	250,00	250,00	65,00	-185,00
	+ anteilige privatrechtliche Leistungsentgelte	85,71	0,00	0,00	59,30	59,30
	+ anteilige Kostenerstattungen und Kostenumlagen	0,00	0,00	0,00	0,00	0,00
	+ anteilige Zinsen und sonstige Finanzeinzahlungen	127.288,54	112.000,00	112.000,00	10.317,50	-101.682,50
	+ anteilige sonstige haushaltswirksamen Einzahlungen aus laufender Verwaltungstätigkeit	250.091,70	204.600,00	204.600,00	8.150,94	-196.449,06
<b>= anteilige Einzahlungen aus laufender Verwaltungstätigkeit</b>	<b>5.744.572,75</b>	<b>7.952.550,00</b>	<b>7.952.550,00</b>	<b>6.649.962,98</b>	<b>-1.302.587,02</b>	
3	anteilige Personalauszahlungen	276.986,57	292.500,00	275.135,19	211.106,54	-64.028,65
	+ anteilige Versorgungsauszahlungen	0,00	0,00	0,00	0,00	0,00
	+ anteilige Auszahlungen für Sach- und Dienstleistungen	25.204,19	37.000,00	27.900,00	3.272,33	-24.627,67
	+ anteilige Zinsen und sonstige Finanzauszahlungen	56.152,99	50.300,00	52.803,38	47.856,70	-4.946,68
	+ anteilige Transferauszahlungen aus laufender Verwaltungstätigkeit	3.738.945,92	2.159.200,00	2.124.018,80	2.116.696,73	-7.322,07
	+ anteilige haushaltswirksame Auszahlungen aus laufender Verwaltungstätigkeit	10.657,02	28.300,00	45.890,60	12.503,95	-33.386,65
<b>= anteilige Auszahlungen aus laufender Verwaltungstätigkeit</b>	<b>4.107.946,69</b>	<b>2.567.300,00</b>	<b>2.525.747,97</b>	<b>2.391.436,25</b>	<b>-134.311,72</b>	
<b>5 = anteiliger Zahlungsmittelsaldo aus laufender Verwaltungstätigkeit (Nummer 2 ./ Nummer 4)</b>	<b>1.636.626,06</b>	<b>5.385.250,00</b>	<b>5.426.802,03</b>	<b>4.258.526,73</b>	<b>-1.168.275,30</b>	
6	anteilige Einzahlungen aus Investitionszuwendungen	0,00	83.900,00	83.900,00	0,00	-83.900,00
	darunter: investive Schlüsselzuweisungen	0,00	83.900,00	83.900,00	0,00	-83.900,00
	+ anteilige Einzahlungen aus Investitionsbeiträgen und ähnlichen Entgelten für Investitionstätigkeit	0,00	0,00	0,00	0,00	0,00
	+ anteilige Einzahlungen aus der Veräußerung von immateriellen Vermögensgegenständen	0,00	0,00	0,00	0,00	0,00
	+ anteilige Einzahlungen aus der Veräußerung von Grundstücken, Gebäuden und sonstigen unbeweglichen Vermögensgegenständen	0,00	0,00	0,00	0,00	0,00
	+ anteilige Einzahlungen aus der Veräußerung von übrigem Sachanlagevermögen	0,00	0,00	0,00	0,00	0,00
	+ anteilige Einzahlungen aus der Veräußerung von Finanzanlagevermögen und von Wertpapieren des Umlaufvermögens	0,00	0,00	0,00	0,00	0,00
	+ anteilige Einzahlungen für sonstige Investitionstätigkeit	0,00	0,00	0,00	0,00	0,00
	<b>= anteilige Einzahlungen für Investitionstätigkeit</b>	<b>0,00</b>	<b>83.900,00</b>	<b>83.900,00</b>	<b>0,00</b>	<b>-83.900,00</b>
	anteilige Auszahlungen für den Erwerb von immateriellen Vermögensgegenständen	0,00	0,00	0,00	0,00	0,00
7	+ anteilige Auszahlungen für den Erwerb von Grundstücken, Gebäuden und sonstigen unbeweglichen Vermögensgegenständen	0,00	0,00	0,00	0,00	0,00
	+ anteilige Auszahlungen für Baumaßnahmen	0,00	0,00	0,00	0,00	0,00
	+ anteilige Auszahlungen für den Erwerb von sonstigem Sachanlagevermögen	0,00	3.000,00	0,00	0,00	0,00
	+ anteilige Auszahlungen für den Erwerb von Finanzanlagevermögen und von Wertpapieren des Umlaufvermögens	0,00	0,00	0,00	0,00	0,00
	+ anteilige Auszahlungen für Investitionsfördermaßnahmen	0,00	0,00	0,00	0,00	0,00
	+ anteilige Auszahlungen für sonstige Investitionstätigkeit	0,00	0,00	0,00	0,00	0,00
	<b>= anteilige Auszahlungen für Investitionstätigkeit</b>	<b>0,00</b>	<b>3.000,00</b>	<b>0,00</b>	<b>0,00</b>	<b>0,00</b>
<b>= anteiliger Zahlungsmittelsaldo aus Investitionstätigkeit (Nummer 6 ./ Nummer 7)</b>	<b>0,00</b>	<b>80.900,00</b>	<b>83.900,00</b>	<b>0,00</b>	<b>-83.900,00</b>	
<b>8 = anteilig veranschlagter Finanzierungsmittelüberschuss/-bedarf (Nummern 5 + 6 ./ Nummer 7)</b>	<b>1.636.626,06</b>	<b>5.466.150,00</b>	<b>5.510.702,03</b>	<b>4.258.526,73</b>	<b>-1.252.175,30</b>	
+ anteilige Einzahlungen aus übertragenen Ermächtigungen (ohne Einzahlungen aus übertragenen Kreditermächtigungen)		0,00	0,00			
- anteilige Auszahlungen aus übertragenen Ermächtigungen		16.375,37	16.375,37			

<sup>1</sup> ursprünglicher Planansatz, gegebenenfalls in der Fassung eines Nachtragshaushaltes



Stadt Bernsdorf

Jahresabschluss  
2021

Teilfinanzrechnung B  
(Investitionsprogramm)

## B. Investitionsprogramm - Planung einzelner Investitionsvorhaben 2021

Ein- und Auszahlungsarten (anteilig bezogen auf den Teilfinanzhaushalt)	Ergebnis des Vorjahres 2020	Planansatz <sup>1</sup> des Haushaltsjahres 2021	Fortgeschriebener Ansatz des Haushaltsjahres 2021	Ist-Ergebnis des Haushaltsjahres 2021	Vergleich Ist/Ansatz (Spalte 4 ./ Spalte 3)
	- in Euro -				
	1	2	3	4	5
Maßnahme: BÜ Dresdner Straße (B97) (8)					
Einzahlungen aus Investitionszuwendungen	0,00	0	10.272,00	10.272,00	0,00
darunter: investive Schlüsselzuweisungen	0,00	0	0,00	0,00	0,00
Einzahlungen aus Investitionsbeiträgen und ähnlichen Entgelten für Investitionstätigkeit	0,00	0	0,00	0,00	0,00
Einzahlungen aus der Veräußerung von immateriellen Vermögensgegenständen	0,00	0	0,00	0,00	0,00
Einzahlungen aus der Veräußerung von Grundstücken, Gebäuden und sonstigen unbeweglichen Vermögensgegenständen	0,00	0	0,00	0,00	0,00
Einzahlungen aus der Veräußerung von übrigem Sachanlagevermögen	0,00	0	0,00	0,00	0,00
Einzahlungen aus der Veräußerung von Finanzanlagevermögen	0,00	0	0,00	0,00	0,00
Einzahlungen für sonstige Investitionstätigkeit	0,00	0	0,00	0,00	0,00
<b>Einzahlungen für Investitionstätigkeit</b>	<b>0,00</b>	<b>0</b>	<b>10.272,00</b>	<b>10.272,00</b>	<b>0,00</b>
Auszahlungen für den Erwerb von immateriellen Vermögensgegenständen	0,00	0	0,00	0,00	0,00
Auszahlungen für den Erwerb von Grundstücken, Gebäuden und sonstigen unbeweglichen Vermögensgegenständen	0,00	0	0,00	0,00	0,00
Auszahlungen für Baumaßnahmen	0,00	0	0,00	0,00	0,00
Auszahlungen für den Erwerb von übrigem Sachanlagevermögen	0,00	0	0,00	0,00	0,00
Auszahlungen für den Erwerb von Finanzanlagevermögen und von Wertpapieren des Umlaufvermögens	0,00	0	0,00	0,00	0,00
Auszahlungen für Investitionsfördermaßnahmen	0,00	0	0,00	0,00	0,00
Auszahlungen für sonstige Investitionen	0,00	0	0,00	0,00	0,00
<b>Auszahlungen für Investitionstätigkeit</b>	<b>0,00</b>	<b>0</b>	<b>0,00</b>	<b>0,00</b>	<b>0,00</b>
<b>Saldo (Einzahlungen aus Investitionstätigkeit ./ Auszahlungen für Investitionstätigkeit)</b>	<b>0,00</b>	<b>0</b>	<b>10.272,00</b>	<b>10.272,00</b>	<b>0,00</b>
aus Vorjahren fortgeltende Verpflichtungsermächtigungen für die Maßnahme	0,00	0	0,00	0,00	0,00
vorgesehene Verpflichtungsermächtigungen des Haushaltsjahres für die Maßnahme	0,00	0	0,00	0,00	0,00
Summe der Verpflichtungsermächtigungen für die Maßnahme	0,00	0	0,00	0,00	0,00
davon voraussichtlich kreditfinanziert	0,00	0	0,00	0,00	0,00

Investitionen, die von geringer finanzieller Bedeutung sind, können zusammengefasst dargestellt werden.

<sup>1</sup> ursprünglicher Planansatz, gegebenenfalls in der Fassung eines Nachtragshaushaltes

## B. Investitionsprogramm - Planung einzelner Investitionsvorhaben 2021

Ein- und Auszahlungsarten (anteilig bezogen auf den Teilfinanzhaushalt)	Ergebnis des Vorjahres 2020	Planansatz <sup>1</sup> des Haushaltsjahres 2021	Fortgeschriebener Ansatz des Haushaltsjahres 2021	Ist-Ergebnis des Haushaltsjahres 2021	Vergleich Ist/Ansatz (Spalte 4 ./ Spalte 3)
	- in Euro -				
	1	2	3	4	5
Maßnahme: Ausbau Eschenweg (44)					
Einzahlungen aus Investitionszuwendungen	0,00	0	0,00	0,00	0,00
darunter: investive Schlüsselzuweisungen	0,00	0	0,00	0,00	0,00
Einzahlungen aus Investitionsbeiträgen und ähnlichen Entgelten für Investitionstätigkeit	28.269,39	0	1.479,23	1.479,23	0,00
Einzahlungen aus der Veräußerung von immateriellen Vermögensgegenständen	0,00	0	0,00	0,00	0,00
Einzahlungen aus der Veräußerung von Grundstücken, Gebäuden und sonstigen unbeweglichen Vermögensgegenständen	0,00	0	0,00	0,00	0,00
Einzahlungen aus der Veräußerung von übrigem Sachanlagevermögen	0,00	0	0,00	0,00	0,00
Einzahlungen aus der Veräußerung von Finanzanlagevermögen	0,00	0	0,00	0,00	0,00
Einzahlungen für sonstige Investitionstätigkeit	0,00	0	0,00	0,00	0,00
<b>Einzahlungen für Investitionstätigkeit</b>	<b>28.269,39</b>	<b>0</b>	<b>1.479,23</b>	<b>1.479,23</b>	<b>0,00</b>
Auszahlungen für den Erwerb von immateriellen Vermögensgegenständen	0,00	0	0,00	0,00	0,00
Auszahlungen für den Erwerb von Grundstücken, Gebäuden und sonstigen unbeweglichen Vermögensgegenständen	0,00	0	0,00	0,00	0,00
Auszahlungen für Baumaßnahmen	0,00	0	0,00	0,00	0,00
Auszahlungen für den Erwerb von übrigem Sachanlagevermögen	0,00	0	0,00	0,00	0,00
Auszahlungen für den Erwerb von Finanzanlagevermögen und von Wertpapieren des Umlaufvermögens	0,00	0	0,00	0,00	0,00
Auszahlungen für Investitionsfördermaßnahmen	0,00	0	0,00	0,00	0,00
Auszahlungen für sonstige Investitionen	0,00	0	0,00	0,00	0,00
<b>Auszahlungen für Investitionstätigkeit</b>	<b>0,00</b>	<b>0</b>	<b>0,00</b>	<b>0,00</b>	<b>0,00</b>
<b>Saldo (Einzahlungen aus Investitionstätigkeit ./ Auszahlungen für Investitionstätigkeit)</b>	<b>28.269,39</b>	<b>0</b>	<b>1.479,23</b>	<b>1.479,23</b>	<b>0,00</b>
aus Vorjahren fortgeltende Verpflichtungsermächtigungen für die Maßnahme	0,00	0	0,00	0,00	0,00
vorgesehene Verpflichtungsermächtigungen des Haushaltsjahres für die Maßnahme	0,00	0	0,00	0,00	0,00
Summe der Verpflichtungsermächtigungen für die Maßnahme	0,00	0	0,00	0,00	0,00
davon voraussichtlich kreditfinanziert	0,00	0	0,00	0,00	0,00

Investitionen, die von geringer finanzieller Bedeutung sind, können zusammengefasst dargestellt werden.

<sup>1</sup> ursprünglicher Planansatz, gegebenenfalls in der Fassung eines Nachtragshaushaltes



## B. Investitionsprogramm - Planung einzelner Investitionsvorhaben 2021

Ein- und Auszahlungsarten (anteilig bezogen auf den Teilfinanzhaushalt)	Ergebnis des Vorjahres 2020	Planansatz <sup>1</sup> des Haushaltsjahres 2021	Fortgeschriebener Ansatz des Haushaltsjahres 2021	Ist-Ergebnis des Haushaltsjahres 2021	Vergleich Ist/Ansatz (Spalte 4 ./ Spalte 3)
	- in Euro -				
	1	2	3	4	5
Maßnahme: Sirene Großgrabe (47)					
Einzahlungen aus Investitionszuwendungen	0,00	0	0,00	0,00	0,00
darunter: investive Schlüsselzuweisungen	0,00	0	0,00	0,00	0,00
Einzahlungen aus Investitionsbeiträgen und ähnlichen Entgelten für Investitionstätigkeit	0,00	0	0,00	0,00	0,00
Einzahlungen aus der Veräußerung von immateriellen Vermögensgegenständen	0,00	0	0,00	0,00	0,00
Einzahlungen aus der Veräußerung von Grundstücken, Gebäuden und sonstigen unbeweglichen Vermögensgegenständen	0,00	0	0,00	0,00	0,00
Einzahlungen aus der Veräußerung von übrigem Sachanlagevermögen	0,00	0	0,00	0,00	0,00
Einzahlungen aus der Veräußerung von Finanzanlagevermögen	0,00	0	0,00	0,00	0,00
Einzahlungen für sonstige Investitionstätigkeit	0,00	0	0,00	0,00	0,00
<b>Einzahlungen für Investitionstätigkeit</b>	<b>0,00</b>	<b>0</b>	<b>0,00</b>	<b>0,00</b>	<b>0,00</b>
Auszahlungen für den Erwerb von immateriellen Vermögensgegenständen	0,00	0	0,00	0,00	0,00
Auszahlungen für den Erwerb von Grundstücken, Gebäuden und sonstigen unbeweglichen Vermögensgegenständen	0,00	0	0,00	0,00	0,00
Auszahlungen für Baumaßnahmen	0,00	0	0,00	0,00	0,00
Auszahlungen für den Erwerb von übrigem Sachanlagevermögen	0,00	0	0,00	0,00	0,00
Auszahlungen für den Erwerb von Finanzanlagevermögen und von Wertpapieren des Umlaufvermögens	0,00	0	0,00	0,00	0,00
Auszahlungen für Investitionsfördermaßnahmen	0,00	0	1.560,90	0,00	-1.560,90
Auszahlungen für sonstige Investitionen	0,00	0	0,00	0,00	0,00
<b>Auszahlungen für Investitionstätigkeit</b>	<b>0,00</b>	<b>0</b>	<b>1.560,90</b>	<b>0,00</b>	<b>-1.560,90</b>
<b>Saldo (Einzahlungen aus Investitionstätigkeit ./ Auszahlungen für Investitionstätigkeit)</b>	<b>0,00</b>	<b>0</b>	<b>-1.560,90</b>	<b>0,00</b>	<b>1.560,90</b>
aus Vorjahren fortgeltende Verpflichtungsermächtigungen für die Maßnahme	0,00	0	0,00	0,00	0,00
vorgesehene Verpflichtungsermächtigungen des Haushaltsjahres für die Maßnahme	0,00	0	0,00	0,00	0,00
Summe der Verpflichtungsermächtigungen für die Maßnahme	0,00	0	0,00	0,00	0,00
davon voraussichtlich kreditfinanziert	0,00	0	0,00	0,00	0,00

Investitionen, die von geringer finanzieller Bedeutung sind, können zusammengefasst dargestellt werden.

<sup>1</sup> ursprünglicher Planansatz, gegebenenfalls in der Fassung eines Nachtragshaushaltes

## B. Investitionsprogramm - Planung einzelner Investitionsvorhaben 2021

Ein- und Auszahlungsarten (anteilig bezogen auf den Teilfinanzhaushalt)	Ergebnis des Vorjahres 2020	Planansatz <sup>1</sup> des Haushaltsjahres 2021	Fortgeschriebener Ansatz des Haushaltsjahres 2021	Ist-Ergebnis des Haushaltsjahres 2021	Vergleich Ist/Ansatz (Spalte 4 ./ Spalte 3)
	- in Euro -				
	1	2	3	4	5
Maßnahme: sonst. Straßenbau (54)					
Einzahlungen aus Investitionszuwendungen	0,00	0	0,00	0,00	0,00
darunter: investive Schlüsselzuweisungen	0,00	0	0,00	0,00	0,00
Einzahlungen aus Investitionsbeiträgen und ähnlichen Entgelten für Investitionstätigkeit	0,00	0	0,00	0,00	0,00
Einzahlungen aus der Veräußerung von immateriellen Vermögensgegenständen	0,00	0	0,00	0,00	0,00
Einzahlungen aus der Veräußerung von Grundstücken, Gebäuden und sonstigen unbeweglichen Vermögensgegenständen	0,00	0	0,00	0,00	0,00
Einzahlungen aus der Veräußerung von übrigem Sachanlagevermögen	0,00	0	0,00	0,00	0,00
Einzahlungen aus der Veräußerung von Finanzanlagevermögen	0,00	0	0,00	0,00	0,00
Einzahlungen für sonstige Investitionstätigkeit	0,00	0	0,00	0,00	0,00
<b>Einzahlungen für Investitionstätigkeit</b>	<b>0,00</b>	<b>0</b>	<b>0,00</b>	<b>0,00</b>	<b>0,00</b>
Auszahlungen für den Erwerb von immateriellen Vermögensgegenständen	0,00	0	0,00	0,00	0,00
Auszahlungen für den Erwerb von Grundstücken, Gebäuden und sonstigen unbeweglichen Vermögensgegenständen	0,00	0	0,00	0,00	0,00
Auszahlungen für Baumaßnahmen	0,00	340.000	340.000,00	0,00	-340.000,00
Auszahlungen für den Erwerb von übrigem Sachanlagevermögen	0,00	0	0,00	0,00	0,00
Auszahlungen für den Erwerb von Finanzanlagevermögen und von Wertpapieren des Umlaufvermögens	0,00	0	0,00	0,00	0,00
Auszahlungen für Investitionsfördermaßnahmen	0,00	0	0,00	0,00	0,00
Auszahlungen für sonstige Investitionen	0,00	0	0,00	0,00	0,00
<b>Auszahlungen für Investitionstätigkeit</b>	<b>0,00</b>	<b>340.000</b>	<b>340.000,00</b>	<b>0,00</b>	<b>-340.000,00</b>
<b>Saldo (Einzahlungen aus Investitionstätigkeit ./ Auszahlungen für Investitionstätigkeit)</b>	<b>0,00</b>	<b>-340.000</b>	<b>-340.000,00</b>	<b>0,00</b>	<b>340.000,00</b>
aus Vorjahren fortgeltende Verpflichtungsermächtigungen für die Maßnahme	0,00	0	0,00	0,00	0,00
vorgesehene Verpflichtungsermächtigungen des Haushaltsjahres für die Maßnahme	0,00	0	0,00	0,00	0,00
Summe der Verpflichtungsermächtigungen für die Maßnahme	0,00	0	0,00	0,00	0,00
davon voraussichtlich kreditfinanziert	0,00	0	0,00	0,00	0,00

Investitionen, die von geringer finanzieller Bedeutung sind, können zusammengefasst dargestellt werden.

<sup>1</sup> ursprünglicher Planansatz, gegebenenfalls in der Fassung eines Nachtragshaushaltes

## B. Investitionsprogramm - Planung einzelner Investitionsvorhaben 2021

Ein- und Auszahlungsarten (anteilig bezogen auf den Teilfinanzhaushalt)	Ergebnis des Vorjahres 2020	Planansatz <sup>1</sup> des Haushaltsjahres 2021	Fortgeschriebener Ansatz des Haushaltsjahres 2021	Ist-Ergebnis des Haushaltsjahres 2021	Vergleich Ist/Ansatz (Spalte 4 ./ Spalte 3)
	- in Euro -				
	1	2	3	4	5
Maßnahme: Neubau Außenanlagen Kita Meisennest (58)					
Einzahlungen aus Investitionszuwendungen	0,00	0	52.500,00	0,00	-52.500,00
darunter: investive Schlüsselzuweisungen	0,00	0	0,00	0,00	0,00
Einzahlungen aus Investitionsbeiträgen und ähnlichen Entgelten für Investitionstätigkeit	0,00	0	0,00	0,00	0,00
Einzahlungen aus der Veräußerung von immateriellen Vermögensgegenständen	0,00	0	0,00	0,00	0,00
Einzahlungen aus der Veräußerung von Grundstücken, Gebäuden und sonstigen unbeweglichen Vermögensgegenständen	0,00	0	0,00	0,00	0,00
Einzahlungen aus der Veräußerung von übrigem Sachanlagevermögen	0,00	0	0,00	0,00	0,00
Einzahlungen aus der Veräußerung von Finanzanlagevermögen	0,00	0	0,00	0,00	0,00
Einzahlungen für sonstige Investitionstätigkeit	0,00	0	0,00	0,00	0,00
<b>Einzahlungen für Investitionstätigkeit</b>	<b>0,00</b>	<b>0</b>	<b>52.500,00</b>	<b>0,00</b>	<b>-52.500,00</b>
Auszahlungen für den Erwerb von immateriellen Vermögensgegenständen	0,00	0	0,00	0,00	0,00
Auszahlungen für den Erwerb von Grundstücken, Gebäuden und sonstigen unbeweglichen Vermögensgegenständen	0,00	0	0,00	0,00	0,00
Auszahlungen für Baumaßnahmen	0,00	0	0,00	0,00	0,00
Auszahlungen für den Erwerb von übrigem Sachanlagevermögen	0,00	0	0,00	0,00	0,00
Auszahlungen für den Erwerb von Finanzanlagevermögen und von Wertpapieren des Umlaufvermögens	0,00	0	0,00	0,00	0,00
Auszahlungen für Investitionsfördermaßnahmen	0,00	0	0,00	0,00	0,00
Auszahlungen für sonstige Investitionen	0,00	0	0,00	0,00	0,00
<b>Auszahlungen für Investitionstätigkeit</b>	<b>0,00</b>	<b>0</b>	<b>0,00</b>	<b>0,00</b>	<b>0,00</b>
<b>Saldo (Einzahlungen aus Investitionstätigkeit ./ Auszahlungen für Investitionstätigkeit)</b>	<b>0,00</b>	<b>0</b>	<b>52.500,00</b>	<b>0,00</b>	<b>-52.500,00</b>
aus Vorjahren fortgeltende Verpflichtungsermächtigungen für die Maßnahme	0,00	0	0,00	0,00	0,00
vorgesehene Verpflichtungsermächtigungen des Haushaltsjahres für die Maßnahme	0,00	0	0,00	0,00	0,00
Summe der Verpflichtungsermächtigungen für die Maßnahme	0,00	0	0,00	0,00	0,00
davon voraussichtlich kreditfinanziert	0,00	0	0,00	0,00	0,00

Investitionen, die von geringer finanzieller Bedeutung sind, können zusammengefasst dargestellt werden.

<sup>1</sup> ursprünglicher Planansatz, gegebenenfalls in der Fassung eines Nachtragshaushaltes

## B. Investitionsprogramm - Planung einzelner Investitionsvorhaben 2021

Ein- und Auszahlungsarten (anteilig bezogen auf den Teilfinanzhaushalt)	Ergebnis des Vorjahres 2020	Planansatz <sup>1</sup> des Haushaltsjahres 2021	Fortgeschriebener Ansatz des Haushaltsjahres 2021	Ist-Ergebnis des Haushaltsjahres 2021	Vergleich Ist/Ansatz (Spalte 4 ./ Spalte 3)
	- in Euro -				
	1	2	3	4	5
Maßnahme: 2.BA, Sportlerheim Wiednitz (63)					
Einzahlungen aus Investitionszuwendungen	78.880,00	0	0,00	0,00	0,00
darunter: investive Schlüsselzuweisungen	0,00	0	0,00	0,00	0,00
Einzahlungen aus Investitionsbeiträgen und ähnlichen Entgelten für Investitionstätigkeit	0,00	0	0,00	0,00	0,00
Einzahlungen aus der Veräußerung von immateriellen Vermögensgegenständen	0,00	0	0,00	0,00	0,00
Einzahlungen aus der Veräußerung von Grundstücken, Gebäuden und sonstigen unbeweglichen Vermögensgegenständen	0,00	0	0,00	0,00	0,00
Einzahlungen aus der Veräußerung von übrigem Sachanlagevermögen	0,00	0	0,00	0,00	0,00
Einzahlungen aus der Veräußerung von Finanzanlagevermögen	0,00	0	0,00	0,00	0,00
Einzahlungen für sonstige Investitionstätigkeit	0,00	0	0,00	0,00	0,00
<b>Einzahlungen für Investitionstätigkeit</b>	<b>78.880,00</b>	<b>0</b>	<b>0,00</b>	<b>0,00</b>	<b>0,00</b>
Auszahlungen für den Erwerb von immateriellen Vermögensgegenständen	0,00	0	0,00	0,00	0,00
Auszahlungen für den Erwerb von Grundstücken, Gebäuden und sonstigen unbeweglichen Vermögensgegenständen	0,00	0	0,00	0,00	0,00
Auszahlungen für Baumaßnahmen	0,00	0	0,00	0,00	0,00
Auszahlungen für den Erwerb von übrigem Sachanlagevermögen	0,00	0	0,00	0,00	0,00
Auszahlungen für den Erwerb von Finanzanlagevermögen und von Wertpapieren des Umlaufvermögens	0,00	0	0,00	0,00	0,00
Auszahlungen für Investitionsfördermaßnahmen	0,00	0	0,00	0,00	0,00
Auszahlungen für sonstige Investitionen	0,00	0	0,00	0,00	0,00
<b>Auszahlungen für Investitionstätigkeit</b>	<b>0,00</b>	<b>0</b>	<b>0,00</b>	<b>0,00</b>	<b>0,00</b>
<b>Saldo (Einzahlungen aus Investitionstätigkeit ./ Auszahlungen für Investitionstätigkeit)</b>	<b>78.880,00</b>	<b>0</b>	<b>0,00</b>	<b>0,00</b>	<b>0,00</b>
aus Vorjahren fortgeltende Verpflichtungsermächtigungen für die Maßnahme	0,00	0	0,00	0,00	0,00
vorgesehene Verpflichtungsermächtigungen des Haushaltsjahres für die Maßnahme	0,00	0	0,00	0,00	0,00
Summe der Verpflichtungsermächtigungen für die Maßnahme	0,00	0	0,00	0,00	0,00
davon voraussichtlich kreditfinanziert	0,00	0	0,00	0,00	0,00

Investitionen, die von geringer finanzieller Bedeutung sind, können zusammengefasst dargestellt werden.

<sup>1</sup> ursprünglicher Planansatz, gegebenenfalls in der Fassung eines Nachtragshaushaltes

## B. Investitionsprogramm - Planung einzelner Investitionsvorhaben 2021

Ein- und Auszahlungsarten (anteilig bezogen auf den Teilfinanzhaushalt)	Ergebnis des Vorjahres 2020	Planansatz <sup>1</sup> des Haushaltsjahres 2021	Fortgeschriebener Ansatz des Haushaltsjahres 2021	Ist-Ergebnis des Haushaltsjahres 2021	Vergleich Ist/Ansatz (Spalte 4 ./ Spalte 3)
	- in Euro -				
	1	2	3	4	5
Maßnahme: Kita Pfiffikus, Außenanlagen (65)					
Einzahlungen aus Investitionszuwendungen	56.250,00	0	0,00	0,00	0,00
darunter: investive Schlüsselzuweisungen	0,00	0	0,00	0,00	0,00
Einzahlungen aus Investitionsbeiträgen und ähnlichen Entgelten für Investitionstätigkeit	0,00	0	0,00	0,00	0,00
Einzahlungen aus der Veräußerung von immateriellen Vermögensgegenständen	0,00	0	0,00	0,00	0,00
Einzahlungen aus der Veräußerung von Grundstücken, Gebäuden und sonstigen unbeweglichen Vermögensgegenständen	0,00	0	0,00	0,00	0,00
Einzahlungen aus der Veräußerung von übrigem Sachanlagevermögen	0,00	0	0,00	0,00	0,00
Einzahlungen aus der Veräußerung von Finanzanlagevermögen	0,00	0	0,00	0,00	0,00
Einzahlungen für sonstige Investitionstätigkeit	0,00	0	0,00	0,00	0,00
<b>Einzahlungen für Investitionstätigkeit</b>	<b>56.250,00</b>	<b>0</b>	<b>0,00</b>	<b>0,00</b>	<b>0,00</b>
Auszahlungen für den Erwerb von immateriellen Vermögensgegenständen	0,00	0	0,00	0,00	0,00
Auszahlungen für den Erwerb von Grundstücken, Gebäuden und sonstigen unbeweglichen Vermögensgegenständen	0,00	0	0,00	0,00	0,00
Auszahlungen für Baumaßnahmen	500,00	0	0,00	0,00	0,00
Auszahlungen für den Erwerb von übrigem Sachanlagevermögen	0,00	0	0,00	0,00	0,00
Auszahlungen für den Erwerb von Finanzanlagevermögen und von Wertpapieren des Umlaufvermögens	0,00	0	0,00	0,00	0,00
Auszahlungen für Investitionsfördermaßnahmen	0,00	0	0,00	0,00	0,00
Auszahlungen für sonstige Investitionen	0,00	0	0,00	0,00	0,00
<b>Auszahlungen für Investitionstätigkeit</b>	<b>500,00</b>	<b>0</b>	<b>0,00</b>	<b>0,00</b>	<b>0,00</b>
<b>Saldo (Einzahlungen aus Investitionstätigkeit ./ Auszahlungen für Investitionstätigkeit)</b>	<b>55.750,00</b>	<b>0</b>	<b>0,00</b>	<b>0,00</b>	<b>0,00</b>
aus Vorjahren fortgeltende Verpflichtungsermächtigungen für die Maßnahme	0,00	0	0,00	0,00	0,00
vorgesehene Verpflichtungsermächtigungen des Haushaltsjahres für die Maßnahme	0,00	0	0,00	0,00	0,00
Summe der Verpflichtungsermächtigungen für die Maßnahme	0,00	0	0,00	0,00	0,00
davon voraussichtlich kreditfinanziert	0,00	0	0,00	0,00	0,00

Investitionen, die von geringer finanzieller Bedeutung sind, können zusammengefasst dargestellt werden.

<sup>1</sup> ursprünglicher Planansatz, gegebenenfalls in der Fassung eines Nachtragshaushaltes

## B. Investitionsprogramm - Planung einzelner Investitionsvorhaben 2021

Ein- und Auszahlungsarten (anteilig bezogen auf den Teilfinanzhaushalt)	Ergebnis des Vorjahres 2020	Planansatz <sup>1</sup> des Haushaltsjahres 2021	Fortgeschriebener Ansatz des Haushaltsjahres 2021	Ist-Ergebnis des Haushaltsjahres 2021	Vergleich Ist/Ansatz (Spalte 4 ./ Spalte 3)
	- in Euro -				
	1	2	3	4	5
Maßnahme: Gehwege Baugebiet (68)					
Einzahlungen aus Investitionszuwendungen	32.621,49	0	0,00	0,00	0,00
darunter: investive Schlüsselzuweisungen	0,00	0	0,00	0,00	0,00
Einzahlungen aus Investitionsbeiträgen und ähnlichen Entgelten für Investitionstätigkeit	0,00	0	0,00	0,00	0,00
Einzahlungen aus der Veräußerung von immateriellen Vermögensgegenständen	0,00	0	0,00	0,00	0,00
Einzahlungen aus der Veräußerung von Grundstücken, Gebäuden und sonstigen unbeweglichen Vermögensgegenständen	0,00	0	0,00	0,00	0,00
Einzahlungen aus der Veräußerung von übrigem Sachanlagevermögen	0,00	0	0,00	0,00	0,00
Einzahlungen aus der Veräußerung von Finanzanlagevermögen	0,00	0	0,00	0,00	0,00
Einzahlungen für sonstige Investitionstätigkeit	0,00	0	0,00	0,00	0,00
<b>Einzahlungen für Investitionstätigkeit</b>	<b>32.621,49</b>	<b>0</b>	<b>0,00</b>	<b>0,00</b>	<b>0,00</b>
Auszahlungen für den Erwerb von immateriellen Vermögensgegenständen	0,00	0	0,00	0,00	0,00
Auszahlungen für den Erwerb von Grundstücken, Gebäuden und sonstigen unbeweglichen Vermögensgegenständen	0,00	0	0,00	0,00	0,00
Auszahlungen für Baumaßnahmen	88.776,84	0	4.442,34	2.221,17	-2.221,17
Auszahlungen für den Erwerb von übrigem Sachanlagevermögen	0,00	0	0,00	0,00	0,00
Auszahlungen für den Erwerb von Finanzanlagevermögen und von Wertpapieren des Umlaufvermögens	0,00	0	0,00	0,00	0,00
Auszahlungen für Investitionsfördermaßnahmen	0,00	0	0,00	0,00	0,00
Auszahlungen für sonstige Investitionen	0,00	0	0,00	0,00	0,00
<b>Auszahlungen für Investitionstätigkeit</b>	<b>88.776,84</b>	<b>0</b>	<b>4.442,34</b>	<b>2.221,17</b>	<b>-2.221,17</b>
<b>Saldo (Einzahlungen aus Investitionstätigkeit ./ Auszahlungen für Investitionstätigkeit)</b>	<b>-56.155,35</b>	<b>0</b>	<b>-4.442,34</b>	<b>-2.221,17</b>	<b>2.221,17</b>
aus Vorjahren fortgeltende Verpflichtungsermächtigungen für die Maßnahme	0,00	0	0,00	0,00	0,00
vorgesehene Verpflichtungsermächtigungen des Haushaltsjahres für die Maßnahme	0,00	0	0,00	0,00	0,00
Summe der Verpflichtungsermächtigungen für die Maßnahme	0,00	0	0,00	0,00	0,00
davon voraussichtlich kreditfinanziert	0,00	0	0,00	0,00	0,00

Investitionen, die von geringer finanzieller Bedeutung sind, können zusammengefasst dargestellt werden.

<sup>1</sup> ursprünglicher Planansatz, gegebenenfalls in der Fassung eines Nachtragshaushaltes

## B. Investitionsprogramm - Planung einzelner Investitionsvorhaben 2021

Ein- und Auszahlungsarten (anteilig bezogen auf den Teilfinanzhaushalt)	Ergebnis des Vorjahres 2020	Planansatz <sup>1</sup> des Haushaltsjahres 2021	Fortgeschriebener Ansatz des Haushaltsjahres 2021	Ist-Ergebnis des Haushaltsjahres 2021	Vergleich Ist/Ansatz (Spalte 4 ./ Spalte 3)
	- in Euro -				
	1	2	3	4	5
Maßnahme: Garage für KdoW (75)					
Einzahlungen aus Investitionszuwendungen	0,00	0	0,00	0,00	0,00
darunter: investive Schlüsselzuweisungen	0,00	0	0,00	0,00	0,00
Einzahlungen aus Investitionsbeiträgen und ähnlichen Entgelten für Investitionstätigkeit	0,00	0	0,00	0,00	0,00
Einzahlungen aus der Veräußerung von immateriellen Vermögensgegenständen	0,00	0	0,00	0,00	0,00
Einzahlungen aus der Veräußerung von Grundstücken, Gebäuden und sonstigen unbeweglichen Vermögensgegenständen	0,00	0	0,00	0,00	0,00
Einzahlungen aus der Veräußerung von übrigem Sachanlagevermögen	0,00	0	0,00	0,00	0,00
Einzahlungen aus der Veräußerung von Finanzanlagevermögen	0,00	0	0,00	0,00	0,00
Einzahlungen für sonstige Investitionstätigkeit	0,00	0	0,00	0,00	0,00
<b>Einzahlungen für Investitionstätigkeit</b>	<b>0,00</b>	<b>0</b>	<b>0,00</b>	<b>0,00</b>	<b>0,00</b>
Auszahlungen für den Erwerb von immateriellen Vermögensgegenständen	0,00	0	0,00	0,00	0,00
Auszahlungen für den Erwerb von Grundstücken, Gebäuden und sonstigen unbeweglichen Vermögensgegenständen	0,00	0	0,00	0,00	0,00
Auszahlungen für Baumaßnahmen	0,00	0	14.251,82	0,00	-14.251,82
Auszahlungen für den Erwerb von übrigem Sachanlagevermögen	0,00	0	0,00	0,00	0,00
Auszahlungen für den Erwerb von Finanzanlagevermögen und von Wertpapieren des Umlaufvermögens	0,00	0	0,00	0,00	0,00
Auszahlungen für Investitionsfördermaßnahmen	0,00	0	0,00	0,00	0,00
Auszahlungen für sonstige Investitionen	0,00	0	0,00	0,00	0,00
<b>Auszahlungen für Investitionstätigkeit</b>	<b>0,00</b>	<b>0</b>	<b>14.251,82</b>	<b>0,00</b>	<b>-14.251,82</b>
<b>Saldo (Einzahlungen aus Investitionstätigkeit ./ Auszahlungen für Investitionstätigkeit)</b>	<b>0,00</b>	<b>0</b>	<b>-14.251,82</b>	<b>0,00</b>	<b>14.251,82</b>
aus Vorjahren fortgeltende Verpflichtungsermächtigungen für die Maßnahme	0,00	0	0,00	0,00	0,00
vorgesehene Verpflichtungsermächtigungen des Haushaltsjahres für die Maßnahme	0,00	0	0,00	0,00	0,00
Summe der Verpflichtungsermächtigungen für die Maßnahme	0,00	0	0,00	0,00	0,00
davon voraussichtlich kreditfinanziert	0,00	0	0,00	0,00	0,00

Investitionen, die von geringer finanzieller Bedeutung sind, können zusammengefasst dargestellt werden.

<sup>1</sup> ursprünglicher Planansatz, gegebenenfalls in der Fassung eines Nachtragshaushaltes

## B. Investitionsprogramm - Planung einzelner Investitionsvorhaben 2021

Ein- und Auszahlungsarten (anteilig bezogen auf den Teilfinanzhaushalt)	Ergebnis des Vorjahres 2020	Planansatz <sup>1</sup> des Haushaltsjahres 2021	Fortgeschriebener Ansatz des Haushaltsjahres 2021	Ist-Ergebnis des Haushaltsjahres 2021	Vergleich Ist/Ansatz (Spalte 4 ./ Spalte 3)
	- in Euro -				
	1	2	3	4	5
Maßnahme: HA-SW Sporthalle/Kita (77)					
Einzahlungen aus Investitionszuwendungen	0,00	0	0,00	0,00	0,00
darunter: investive Schlüsselzuweisungen	0,00	0	0,00	0,00	0,00
Einzahlungen aus Investitionsbeiträgen und ähnlichen Entgelten für Investitionstätigkeit	0,00	0	0,00	0,00	0,00
Einzahlungen aus der Veräußerung von immateriellen Vermögensgegenständen	0,00	0	0,00	0,00	0,00
Einzahlungen aus der Veräußerung von Grundstücken, Gebäuden und sonstigen unbeweglichen Vermögensgegenständen	0,00	0	0,00	0,00	0,00
Einzahlungen aus der Veräußerung von übrigem Sachanlagevermögen	0,00	0	0,00	0,00	0,00
Einzahlungen aus der Veräußerung von Finanzanlagevermögen	0,00	0	0,00	0,00	0,00
Einzahlungen für sonstige Investitionstätigkeit	0,00	0	0,00	0,00	0,00
<b>Einzahlungen für Investitionstätigkeit</b>	<b>0,00</b>	<b>0</b>	<b>0,00</b>	<b>0,00</b>	<b>0,00</b>
Auszahlungen für den Erwerb von immateriellen Vermögensgegenständen	0,00	0	0,00	0,00	0,00
Auszahlungen für den Erwerb von Grundstücken, Gebäuden und sonstigen unbeweglichen Vermögensgegenständen	0,00	0	0,00	0,00	0,00
Auszahlungen für Baumaßnahmen	0,00	0	0,00	8.496,53	8.496,53
Auszahlungen für den Erwerb von übrigem Sachanlagevermögen	0,00	0	0,00	0,00	0,00
Auszahlungen für den Erwerb von Finanzanlagevermögen und von Wertpapieren des Umlaufvermögens	0,00	0	0,00	0,00	0,00
Auszahlungen für Investitionsfördermaßnahmen	0,00	0	0,00	0,00	0,00
Auszahlungen für sonstige Investitionen	0,00	0	0,00	0,00	0,00
<b>Auszahlungen für Investitionstätigkeit</b>	<b>0,00</b>	<b>0</b>	<b>0,00</b>	<b>8.496,53</b>	<b>8.496,53</b>
<b>Saldo (Einzahlungen aus Investitionstätigkeit ./ Auszahlungen für Investitionstätigkeit)</b>	<b>0,00</b>	<b>0</b>	<b>0,00</b>	<b>-8.496,53</b>	<b>-8.496,53</b>
aus Vorjahren fortgeltende Verpflichtungsermächtigungen für die Maßnahme	0,00	0	0,00	0,00	0,00
vorgesehene Verpflichtungsermächtigungen des Haushaltsjahres für die Maßnahme	0,00	0	0,00	0,00	0,00
Summe der Verpflichtungsermächtigungen für die Maßnahme	0,00	0	0,00	0,00	0,00
davon voraussichtlich kreditfinanziert	0,00	0	0,00	0,00	0,00

Investitionen, die von geringer finanzieller Bedeutung sind, können zusammengefasst dargestellt werden.

<sup>1</sup> ursprünglicher Planansatz, gegebenenfalls in der Fassung eines Nachtragshaushaltes



## B. Investitionsprogramm - Planung einzelner Investitionsvorhaben 2021

Ein- und Auszahlungsarten (anteilig bezogen auf den Teilfinanzhaushalt)	Ergebnis des Vorjahres 2020	Planansatz <sup>1</sup> des Haushaltsjahres 2021	Fortgeschriebener Ansatz des Haushaltsjahres 2021	Ist-Ergebnis des Haushaltsjahres 2021	Vergleich Ist/Ansatz (Spalte 4 ./ Spalte 3)
	- in Euro -				
	1	2	3	4	5
Maßnahme: Sandweg/Am Park der Solidarität (88)					
Einzahlungen aus Investitionszuwendungen	8.293,21	0	221.310,00	0,00	-221.310,00
darunter: investive Schlüsselzuweisungen	0,00	0	0,00	0,00	0,00
Einzahlungen aus Investitionsbeiträgen und ähnlichen Entgelten für Investitionstätigkeit	0,00	0	11.965,00	0,00	-11.965,00
Einzahlungen aus der Veräußerung von immateriellen Vermögensgegenständen	0,00	0	0,00	0,00	0,00
Einzahlungen aus der Veräußerung von Grundstücken, Gebäuden und sonstigen unbeweglichen Vermögensgegenständen	0,00	0	0,00	0,00	0,00
Einzahlungen aus der Veräußerung von übrigem Sachanlagevermögen	0,00	0	0,00	0,00	0,00
Einzahlungen aus der Veräußerung von Finanzanlagevermögen	0,00	0	0,00	0,00	0,00
Einzahlungen für sonstige Investitionstätigkeit	0,00	0	0,00	0,00	0,00
<b>Einzahlungen für Investitionstätigkeit</b>	<b>8.293,21</b>	<b>0</b>	<b>233.275,00</b>	<b>0,00</b>	<b>-233.275,00</b>
Auszahlungen für den Erwerb von immateriellen Vermögensgegenständen	0,00	0	0,00	0,00	0,00
Auszahlungen für den Erwerb von Grundstücken, Gebäuden und sonstigen unbeweglichen Vermögensgegenständen	0,00	0	0,00	0,00	0,00
Auszahlungen für Baumaßnahmen	10.153,68	0	307.000,25	0,00	-307.000,25
Auszahlungen für den Erwerb von übrigem Sachanlagevermögen	0,00	0	0,00	0,00	0,00
Auszahlungen für den Erwerb von Finanzanlagevermögen und von Wertpapieren des Umlaufvermögens	0,00	0	0,00	0,00	0,00
Auszahlungen für Investitionsfördermaßnahmen	0,00	0	0,00	0,00	0,00
Auszahlungen für sonstige Investitionen	0,00	0	0,00	0,00	0,00
<b>Auszahlungen für Investitionstätigkeit</b>	<b>10.153,68</b>	<b>0</b>	<b>307.000,25</b>	<b>0,00</b>	<b>-307.000,25</b>
<b>Saldo (Einzahlungen aus Investitionstätigkeit ./ Auszahlungen für Investitionstätigkeit)</b>	<b>-1.860,47</b>	<b>0</b>	<b>-73.725,25</b>	<b>0,00</b>	<b>73.725,25</b>
aus Vorjahren fortgeltende Verpflichtungsermächtigungen für die Maßnahme	0,00	0	0,00	0,00	0,00
vorgesehene Verpflichtungsermächtigungen des Haushaltsjahres für die Maßnahme	0,00	0	0,00	0,00	0,00
Summe der Verpflichtungsermächtigungen für die Maßnahme	0,00	0	0,00	0,00	0,00
davon voraussichtlich kreditfinanziert	0,00	0	0,00	0,00	0,00

Investitionen, die von geringer finanzieller Bedeutung sind, können zusammengefasst dargestellt werden.

<sup>1</sup> ursprünglicher Planansatz, gegebenenfalls in der Fassung eines Nachtragshaushaltes

## B. Investitionsprogramm - Planung einzelner Investitionsvorhaben 2021

Ein- und Auszahlungsarten (anteilig bezogen auf den Teilfinanzhaushalt)	Ergebnis des Vorjahres 2020	Planansatz <sup>1</sup> des Haushaltsjahres 2021	Fortgeschriebener Ansatz des Haushaltsjahres 2021	Ist-Ergebnis des Haushaltsjahres 2021	Vergleich Ist/Ansatz (Spalte 4 ./ Spalte 3)
	- in Euro -				
	1	2	3	4	5
Maßnahme: Erneuerung SBL Fritz-Kube-Ring (91)					
Einzahlungen aus Investitionszuwendungen	49.367,66	0	0,00	0,00	0,00
darunter: investive Schlüsselzuweisungen	0,00	0	0,00	0,00	0,00
Einzahlungen aus Investitionsbeiträgen und ähnlichen Entgelten für Investitionstätigkeit	0,00	0	0,00	0,00	0,00
Einzahlungen aus der Veräußerung von immateriellen Vermögensgegenständen	0,00	0	0,00	0,00	0,00
Einzahlungen aus der Veräußerung von Grundstücken, Gebäuden und sonstigen unbeweglichen Vermögensgegenständen	0,00	0	0,00	0,00	0,00
Einzahlungen aus der Veräußerung von übrigem Sachanlagevermögen	0,00	0	0,00	0,00	0,00
Einzahlungen aus der Veräußerung von Finanzanlagevermögen	0,00	0	0,00	0,00	0,00
Einzahlungen für sonstige Investitionstätigkeit	0,00	0	0,00	0,00	0,00
<b>Einzahlungen für Investitionstätigkeit</b>	<b>49.367,66</b>	<b>0</b>	<b>0,00</b>	<b>0,00</b>	<b>0,00</b>
Auszahlungen für den Erwerb von immateriellen Vermögensgegenständen	0,00	0	0,00	0,00	0,00
Auszahlungen für den Erwerb von Grundstücken, Gebäuden und sonstigen unbeweglichen Vermögensgegenständen	0,00	0	0,00	0,00	0,00
Auszahlungen für Baumaßnahmen	68.209,39	0	0,00	0,00	0,00
Auszahlungen für den Erwerb von übrigem Sachanlagevermögen	0,00	0	0,00	0,00	0,00
Auszahlungen für den Erwerb von Finanzanlagevermögen und von Wertpapieren des Umlaufvermögens	0,00	0	0,00	0,00	0,00
Auszahlungen für Investitionsfördermaßnahmen	0,00	0	0,00	0,00	0,00
Auszahlungen für sonstige Investitionen	0,00	0	0,00	0,00	0,00
<b>Auszahlungen für Investitionstätigkeit</b>	<b>68.209,39</b>	<b>0</b>	<b>0,00</b>	<b>0,00</b>	<b>0,00</b>
<b>Saldo (Einzahlungen aus Investitionstätigkeit ./ Auszahlungen für Investitionstätigkeit)</b>	<b>-18.841,73</b>	<b>0</b>	<b>0,00</b>	<b>0,00</b>	<b>0,00</b>
aus Vorjahren fortgeltende Verpflichtungsermächtigungen für die Maßnahme	0,00	0	0,00	0,00	0,00
vorgesehene Verpflichtungsermächtigungen des Haushaltsjahres für die Maßnahme	0,00	0	0,00	0,00	0,00
Summe der Verpflichtungsermächtigungen für die Maßnahme	0,00	0	0,00	0,00	0,00
davon voraussichtlich kreditfinanziert	0,00	0	0,00	0,00	0,00

Investitionen, die von geringer finanzieller Bedeutung sind, können zusammengefasst dargestellt werden.

<sup>1</sup> ursprünglicher Planansatz, gegebenenfalls in der Fassung eines Nachtragshaushaltes

## B. Investitionsprogramm - Planung einzelner Investitionsvorhaben 2021

Ein- und Auszahlungsarten (anteilig bezogen auf den Teilfinanzhaushalt)	Ergebnis des Vorjahres 2020	Planansatz <sup>1</sup> des Haushaltsjahres 2021	Fortgeschriebener Ansatz des Haushaltsjahres 2021	Ist-Ergebnis des Haushaltsjahres 2021	Vergleich Ist/Ansatz (Spalte 4 ./ Spalte 3)
	- in Euro -				
	1	2	3	4	5
Maßnahme: FP INTERREG: Aus der Lausitz - in die Heide (92)					
Einzahlungen aus Investitionszuwendungen	0,00	0	0,00	52.888,05	52.888,05
darunter: investive Schlüsselzuweisungen	0,00	0	0,00	0,00	0,00
Einzahlungen aus Investitionsbeiträgen und ähnlichen Entgelten für Investitionstätigkeit	0,00	0	0,00	0,00	0,00
Einzahlungen aus der Veräußerung von immateriellen Vermögensgegenständen	0,00	0	0,00	0,00	0,00
Einzahlungen aus der Veräußerung von Grundstücken, Gebäuden und sonstigen unbeweglichen Vermögensgegenständen	0,00	0	0,00	0,00	0,00
Einzahlungen aus der Veräußerung von übrigem Sachanlagevermögen	0,00	0	0,00	0,00	0,00
Einzahlungen aus der Veräußerung von Finanzanlagevermögen	0,00	0	0,00	0,00	0,00
Einzahlungen für sonstige Investitionstätigkeit	0,00	0	0,00	0,00	0,00
<b>Einzahlungen für Investitionstätigkeit</b>	<b>0,00</b>	<b>0</b>	<b>0,00</b>	<b>52.888,05</b>	<b>52.888,05</b>
Auszahlungen für den Erwerb von immateriellen Vermögensgegenständen	0,00	0	0,00	0,00	0,00
Auszahlungen für den Erwerb von Grundstücken, Gebäuden und sonstigen unbeweglichen Vermögensgegenständen	0,00	0	0,00	0,00	0,00
Auszahlungen für Baumaßnahmen	0,00	0	0,00	0,00	0,00
Auszahlungen für den Erwerb von übrigem Sachanlagevermögen	0,00	0	0,00	0,00	0,00
Auszahlungen für den Erwerb von Finanzanlagevermögen und von Wertpapieren des Umlaufvermögens	0,00	0	0,00	0,00	0,00
Auszahlungen für Investitionsfördermaßnahmen	0,00	0	0,00	0,00	0,00
Auszahlungen für sonstige Investitionen	0,00	0	0,00	0,00	0,00
<b>Auszahlungen für Investitionstätigkeit</b>	<b>0,00</b>	<b>0</b>	<b>0,00</b>	<b>0,00</b>	<b>0,00</b>
<b>Saldo (Einzahlungen aus Investitionstätigkeit ./ Auszahlungen für Investitionstätigkeit)</b>	<b>0,00</b>	<b>0</b>	<b>0,00</b>	<b>52.888,05</b>	<b>52.888,05</b>
aus Vorjahren fortgeltende Verpflichtungsermächtigungen für die Maßnahme	0,00	0	0,00	0,00	0,00
vorgesehene Verpflichtungsermächtigungen des Haushaltsjahres für die Maßnahme	0,00	0	0,00	0,00	0,00
Summe der Verpflichtungsermächtigungen für die Maßnahme	0,00	0	0,00	0,00	0,00
davon voraussichtlich kreditfinanziert	0,00	0	0,00	0,00	0,00

Investitionen, die von geringer finanzieller Bedeutung sind, können zusammengefasst dargestellt werden.

<sup>1</sup> ursprünglicher Planansatz, gegebenenfalls in der Fassung eines Nachtragshaushaltes

## B. Investitionsprogramm - Planung einzelner Investitionsvorhaben 2021

Ein- und Auszahlungsarten (anteilig bezogen auf den Teilfinanzhaushalt)	Ergebnis des Vorjahres 2020	Planansatz <sup>1</sup> des Haushaltsjahres 2021	Fortgeschriebener Ansatz des Haushaltsjahres 2021	Ist-Ergebnis des Haushaltsjahres 2021	Vergleich Ist/Ansatz (Spalte 4 ./ Spalte 3)
	- in Euro -				
	1	2	3	4	5
Maßnahme: MLF Großgrabe (98)					
Einzahlungen aus Investitionszuwendungen	0,00	14.000	278.000,00	226.269,00	-51.731,00
darunter: investive Schlüsselzuweisungen	0,00	0	0,00	82.269,00	82.269,00
Einzahlungen aus Investitionsbeiträgen und ähnlichen Entgelten für Investitionstätigkeit	0,00	0	0,00	0,00	0,00
Einzahlungen aus der Veräußerung von immateriellen Vermögensgegenständen	0,00	0	0,00	0,00	0,00
Einzahlungen aus der Veräußerung von Grundstücken, Gebäuden und sonstigen unbeweglichen Vermögensgegenständen	0,00	0	0,00	0,00	0,00
Einzahlungen aus der Veräußerung von übrigem Sachanlagevermögen	0,00	0	0,00	0,00	0,00
Einzahlungen aus der Veräußerung von Finanzanlagevermögen	0,00	0	0,00	0,00	0,00
Einzahlungen für sonstige Investitionstätigkeit	0,00	0	0,00	0,00	0,00
<b>Einzahlungen für Investitionstätigkeit</b>	<b>0,00</b>	<b>14.000</b>	<b>278.000,00</b>	<b>226.269,00</b>	<b>-51.731,00</b>
Auszahlungen für den Erwerb von immateriellen Vermögensgegenständen	0,00	0	0,00	0,00	0,00
Auszahlungen für den Erwerb von Grundstücken, Gebäuden und sonstigen unbeweglichen Vermögensgegenständen	0,00	0	0,00	0,00	0,00
Auszahlungen für Baumaßnahmen	0,00	0	0,00	0,00	0,00
Auszahlungen für den Erwerb von übrigem Sachanlagevermögen	0,00	0	277.384,37	266.325,27	-11.059,10
Auszahlungen für den Erwerb von Finanzanlagevermögen und von Wertpapieren des Umlaufvermögens	0,00	0	0,00	0,00	0,00
Auszahlungen für Investitionsfördermaßnahmen	0,00	0	0,00	0,00	0,00
Auszahlungen für sonstige Investitionen	0,00	0	0,00	0,00	0,00
<b>Auszahlungen für Investitionstätigkeit</b>	<b>0,00</b>	<b>0</b>	<b>277.384,37</b>	<b>266.325,27</b>	<b>-11.059,10</b>
<b>Saldo (Einzahlungen aus Investitionstätigkeit ./ Auszahlungen für Investitionstätigkeit)</b>	<b>0,00</b>	<b>14.000</b>	<b>615,63</b>	<b>-40.056,27</b>	<b>-40.671,90</b>
aus Vorjahren fortgeltende Verpflichtungsermächtigungen für die Maßnahme	0,00	0	0,00	0,00	0,00
vorgesehene Verpflichtungsermächtigungen des Haushaltsjahres für die Maßnahme	0,00	0	0,00	0,00	0,00
Summe der Verpflichtungsermächtigungen für die Maßnahme	0,00	0	0,00	0,00	0,00
davon voraussichtlich kreditfinanziert	0,00	0	0,00	0,00	0,00

Investitionen, die von geringer finanzieller Bedeutung sind, können zusammengefasst dargestellt werden.

<sup>1</sup> ursprünglicher Planansatz, gegebenenfalls in der Fassung eines Nachtragshaushaltes

## B. Investitionsprogramm - Planung einzelner Investitionsvorhaben 2021

Ein- und Auszahlungsarten (anteilig bezogen auf den Teilfinanzhaushalt)	Ergebnis des Vorjahres 2020	Planansatz <sup>1</sup> des Haushaltsjahres 2021	Fortgeschriebener Ansatz des Haushaltsjahres 2021	Ist-Ergebnis des Haushaltsjahres 2021	Vergleich Ist/Ansatz (Spalte 4 ./ Spalte 3)
	- in Euro -				
	1	2	3	4	5
Maßnahme: Bike&Chill (99)					
Einzahlungen aus Investitionszuwendungen	84.013,19	0	51.783,96	51.783,96	0,00
darunter: investive Schlüsselzuweisungen	0,00	0	0,00	0,00	0,00
Einzahlungen aus Investitionsbeiträgen und ähnlichen Entgelten für Investitionstätigkeit	0,00	0	0,00	0,00	0,00
Einzahlungen aus der Veräußerung von immateriellen Vermögensgegenständen	0,00	0	0,00	0,00	0,00
Einzahlungen aus der Veräußerung von Grundstücken, Gebäuden und sonstigen unbeweglichen Vermögensgegenständen	0,00	0	0,00	0,00	0,00
Einzahlungen aus der Veräußerung von übrigem Sachanlagevermögen	0,00	0	0,00	0,00	0,00
Einzahlungen aus der Veräußerung von Finanzanlagevermögen	0,00	0	0,00	0,00	0,00
Einzahlungen für sonstige Investitionstätigkeit	0,00	0	0,00	0,00	0,00
<b>Einzahlungen für Investitionstätigkeit</b>	<b>84.013,19</b>	<b>0</b>	<b>51.783,96</b>	<b>51.783,96</b>	<b>0,00</b>
Auszahlungen für den Erwerb von immateriellen Vermögensgegenständen	0,00	0	0,00	0,00	0,00
Auszahlungen für den Erwerb von Grundstücken, Gebäuden und sonstigen unbeweglichen Vermögensgegenständen	0,00	0	0,00	0,00	0,00
Auszahlungen für Baumaßnahmen	17.444,07	0	169.992,06	78.820,72	-91.171,34
Auszahlungen für den Erwerb von übrigem Sachanlagevermögen	0,00	0	2.814,47	0,00	-2.814,47
Auszahlungen für den Erwerb von Finanzanlagevermögen und von Wertpapieren des Umlaufvermögens	0,00	0	0,00	0,00	0,00
Auszahlungen für Investitionsfördermaßnahmen	0,00	0	0,00	0,00	0,00
Auszahlungen für sonstige Investitionen	0,00	0	0,00	0,00	0,00
<b>Auszahlungen für Investitionstätigkeit</b>	<b>17.444,07</b>	<b>0</b>	<b>172.806,53</b>	<b>78.820,72</b>	<b>-93.985,81</b>
<b>Saldo (Einzahlungen aus Investitionstätigkeit ./ Auszahlungen für Investitionstätigkeit)</b>	<b>66.569,12</b>	<b>0</b>	<b>-121.022,57</b>	<b>-27.036,76</b>	<b>93.985,81</b>
aus Vorjahren fortgeltende Verpflichtungsermächtigungen für die Maßnahme	0,00	0	0,00	0,00	0,00
vorgesehene Verpflichtungsermächtigungen des Haushaltsjahres für die Maßnahme	0,00	0	0,00	0,00	0,00
Summe der Verpflichtungsermächtigungen für die Maßnahme	0,00	0	0,00	0,00	0,00
davon voraussichtlich kreditfinanziert	0,00	0	0,00	0,00	0,00

Investitionen, die von geringer finanzieller Bedeutung sind, können zusammengefasst dargestellt werden.

<sup>1</sup> ursprünglicher Planansatz, gegebenenfalls in der Fassung eines Nachtragshaushaltes

## B. Investitionsprogramm - Planung einzelner Investitionsvorhaben 2021

Ein- und Auszahlungsarten (anteilig bezogen auf den Teilfinanzhaushalt)	Ergebnis des Vorjahres 2020	Planansatz <sup>1</sup> des Haushaltsjahres 2021	Fortgeschriebener Ansatz des Haushaltsjahres 2021	Ist-Ergebnis des Haushaltsjahres 2021	Vergleich Ist/Ansatz (Spalte 4 ./ Spalte 3)
	- in Euro -				
	1	2	3	4	5
Maßnahme: Spielplatz Straßgräbchen (102)					
Einzahlungen aus Investitionszuwendungen	0,00	0	59.420,09	57.260,45	-2.159,64
darunter: investive Schlüsselzuweisungen	0,00	0	0,00	0,00	0,00
Einzahlungen aus Investitionsbeiträgen und ähnlichen Entgelten für Investitionstätigkeit	0,00	0	0,00	0,00	0,00
Einzahlungen aus der Veräußerung von immateriellen Vermögensgegenständen	0,00	0	0,00	0,00	0,00
Einzahlungen aus der Veräußerung von Grundstücken, Gebäuden und sonstigen unbeweglichen Vermögensgegenständen	0,00	0	0,00	0,00	0,00
Einzahlungen aus der Veräußerung von übrigem Sachanlagevermögen	0,00	0	0,00	0,00	0,00
Einzahlungen aus der Veräußerung von Finanzanlagevermögen	0,00	0	0,00	0,00	0,00
Einzahlungen für sonstige Investitionstätigkeit	0,00	0	0,00	0,00	0,00
<b>Einzahlungen für Investitionstätigkeit</b>	<b>0,00</b>	<b>0</b>	<b>59.420,09</b>	<b>57.260,45</b>	<b>-2.159,64</b>
Auszahlungen für den Erwerb von immateriellen Vermögensgegenständen	0,00	0	0,00	0,00	0,00
Auszahlungen für den Erwerb von Grundstücken, Gebäuden und sonstigen unbeweglichen Vermögensgegenständen	0,00	0	0,00	0,00	0,00
Auszahlungen für Baumaßnahmen	64.866,45	0	3.541,74	1.770,87	-1.770,87
Auszahlungen für den Erwerb von übrigem Sachanlagevermögen	0,00	0	0,00	0,00	0,00
Auszahlungen für den Erwerb von Finanzanlagevermögen und von Wertpapieren des Umlaufvermögens	0,00	0	0,00	0,00	0,00
Auszahlungen für Investitionsfördermaßnahmen	0,00	0	0,00	0,00	0,00
Auszahlungen für sonstige Investitionen	0,00	0	0,00	0,00	0,00
<b>Auszahlungen für Investitionstätigkeit</b>	<b>64.866,45</b>	<b>0</b>	<b>3.541,74</b>	<b>1.770,87</b>	<b>-1.770,87</b>
<b>Saldo (Einzahlungen aus Investitionstätigkeit ./ Auszahlungen für Investitionstätigkeit)</b>	<b>-64.866,45</b>	<b>0</b>	<b>55.878,35</b>	<b>55.489,58</b>	<b>-388,77</b>
aus Vorjahren fortgeltende Verpflichtungsermächtigungen für die Maßnahme	0,00	0	0,00	0,00	0,00
vorgesehene Verpflichtungsermächtigungen des Haushaltsjahres für die Maßnahme	0,00	0	0,00	0,00	0,00
Summe der Verpflichtungsermächtigungen für die Maßnahme	0,00	0	0,00	0,00	0,00
davon voraussichtlich kreditfinanziert	0,00	0	0,00	0,00	0,00

Investitionen, die von geringer finanzieller Bedeutung sind, können zusammengefasst dargestellt werden.

<sup>1</sup> ursprünglicher Planansatz, gegebenenfalls in der Fassung eines Nachtragshaushaltes

## B. Investitionsprogramm - Planung einzelner Investitionsvorhaben 2021

Ein- und Auszahlungsarten (anteilig bezogen auf den Teilfinanzhaushalt)	Ergebnis des Vorjahres 2020	Planansatz <sup>1</sup> des Haushaltsjahres 2021	Fortgeschriebener Ansatz des Haushaltsjahres 2021	Ist-Ergebnis des Haushaltsjahres 2021	Vergleich Ist/Ansatz (Spalte 4 ./ Spalte 3)
	- in Euro -				
	1	2	3	4	5
Maßnahme: Erschließung "Friedrich-Engels-Straße" (114)					
Einzahlungen aus Investitionszuwendungen	0,00	0	0,00	55.682,64	55.682,64
darunter: investive Schlüsselzuweisungen	0,00	0	0,00	0,00	0,00
Einzahlungen aus Investitionsbeiträgen und ähnlichen Entgelten für Investitionstätigkeit	0,00	0	0,00	0,00	0,00
Einzahlungen aus der Veräußerung von immateriellen Vermögensgegenständen	0,00	0	0,00	0,00	0,00
Einzahlungen aus der Veräußerung von Grundstücken, Gebäuden und sonstigen unbeweglichen Vermögensgegenständen	0,00	0	0,00	0,00	0,00
Einzahlungen aus der Veräußerung von übrigem Sachanlagevermögen	0,00	0	0,00	0,00	0,00
Einzahlungen aus der Veräußerung von Finanzanlagevermögen	0,00	0	0,00	0,00	0,00
Einzahlungen für sonstige Investitionstätigkeit	0,00	0	0,00	0,00	0,00
<b>Einzahlungen für Investitionstätigkeit</b>	<b>0,00</b>	<b>0</b>	<b>0,00</b>	<b>55.682,64</b>	<b>55.682,64</b>
Auszahlungen für den Erwerb von immateriellen Vermögensgegenständen	0,00	0	0,00	0,00	0,00
Auszahlungen für den Erwerb von Grundstücken, Gebäuden und sonstigen unbeweglichen Vermögensgegenständen	0,00	0	0,00	0,00	0,00
Auszahlungen für Baumaßnahmen	106.416,34	0	788.179,15	597.701,02	-190.478,13
Auszahlungen für den Erwerb von übrigem Sachanlagevermögen	0,00	0	0,00	0,00	0,00
Auszahlungen für den Erwerb von Finanzanlagevermögen und von Wertpapieren des Umlaufvermögens	0,00	0	0,00	0,00	0,00
Auszahlungen für Investitionsfördermaßnahmen	0,00	0	0,00	0,00	0,00
Auszahlungen für sonstige Investitionen	0,00	0	0,00	0,00	0,00
<b>Auszahlungen für Investitionstätigkeit</b>	<b>106.416,34</b>	<b>0</b>	<b>788.179,15</b>	<b>597.701,02</b>	<b>-190.478,13</b>
<b>Saldo (Einzahlungen aus Investitionstätigkeit ./ Auszahlungen für Investitionstätigkeit)</b>	<b>-106.416,34</b>	<b>0</b>	<b>-788.179,15</b>	<b>-542.018,38</b>	<b>246.160,77</b>
aus Vorjahren fortgeltende Verpflichtungsermächtigungen für die Maßnahme	0,00	0	0,00	0,00	0,00
vorgesehene Verpflichtungsermächtigungen des Haushaltsjahres für die Maßnahme	0,00	0	0,00	0,00	0,00
Summe der Verpflichtungsermächtigungen für die Maßnahme	0,00	0	0,00	0,00	0,00
davon voraussichtlich kreditfinanziert	0,00	0	0,00	0,00	0,00

Investitionen, die von geringer finanzieller Bedeutung sind, können zusammengefasst dargestellt werden.

<sup>1</sup> ursprünglicher Planansatz, gegebenenfalls in der Fassung eines Nachtragshaushaltes

## B. Investitionsprogramm - Planung einzelner Investitionsvorhaben 2021

Ein- und Auszahlungsarten (anteilig bezogen auf den Teilfinanzhaushalt)	Ergebnis des Vorjahres 2020	Planansatz <sup>1</sup> des Haushaltsjahres 2021	Fortgeschriebener Ansatz des Haushaltsjahres 2021	Ist-Ergebnis des Haushaltsjahres 2021	Vergleich Ist/Ansatz (Spalte 4 ./ Spalte 3)
	- in Euro -				
	1	2	3	4	5
Maßnahme: Beschaffung TLF 4000 Bernsdorf (116)					
Einzahlungen aus Investitionszuwendungen	0,00	277.200	277.200,00	150.000,00	-127.200,00
darunter: investive Schlüsselzuweisungen	0,00	0	0,00	0,00	0,00
Einzahlungen aus Investitionsbeiträgen und ähnlichen Entgelten für Investitionstätigkeit	0,00	0	0,00	0,00	0,00
Einzahlungen aus der Veräußerung von immateriellen Vermögensgegenständen	0,00	0	0,00	0,00	0,00
Einzahlungen aus der Veräußerung von Grundstücken, Gebäuden und sonstigen unbeweglichen Vermögensgegenständen	0,00	0	0,00	0,00	0,00
Einzahlungen aus der Veräußerung von übrigem Sachanlagevermögen	0,00	0	0,00	0,00	0,00
Einzahlungen aus der Veräußerung von Finanzanlagevermögen	0,00	0	0,00	0,00	0,00
Einzahlungen für sonstige Investitionstätigkeit	0,00	0	0,00	0,00	0,00
<b>Einzahlungen für Investitionstätigkeit</b>	<b>0,00</b>	<b>277.200</b>	<b>277.200,00</b>	<b>150.000,00</b>	<b>-127.200,00</b>
Auszahlungen für den Erwerb von immateriellen Vermögensgegenständen	0,00	0	0,00	0,00	0,00
Auszahlungen für den Erwerb von Grundstücken, Gebäuden und sonstigen unbeweglichen Vermögensgegenständen	0,00	0	0,00	0,00	0,00
Auszahlungen für Baumaßnahmen	0,00	0	0,00	0,00	0,00
Auszahlungen für den Erwerb von übrigem Sachanlagevermögen	0,00	330.000	392.615,63	277.200,00	-115.415,63
Auszahlungen für den Erwerb von Finanzanlagevermögen und von Wertpapieren des Umlaufvermögens	0,00	0	0,00	0,00	0,00
Auszahlungen für Investitionsfördermaßnahmen	0,00	0	0,00	0,00	0,00
Auszahlungen für sonstige Investitionen	0,00	0	0,00	0,00	0,00
<b>Auszahlungen für Investitionstätigkeit</b>	<b>0,00</b>	<b>330.000</b>	<b>392.615,63</b>	<b>277.200,00</b>	<b>-115.415,63</b>
<b>Saldo (Einzahlungen aus Investitionstätigkeit ./ Auszahlungen für Investitionstätigkeit)</b>	<b>0,00</b>	<b>-52.800</b>	<b>-115.415,63</b>	<b>-127.200,00</b>	<b>-11.784,37</b>
aus Vorjahren fortgeltende Verpflichtungsermächtigungen für die Maßnahme	0,00	0	0,00	0,00	0,00
vorgesehene Verpflichtungsermächtigungen des Haushaltsjahres für die Maßnahme	0,00	0	0,00	0,00	0,00
Summe der Verpflichtungsermächtigungen für die Maßnahme	0,00	0	0,00	0,00	0,00
davon voraussichtlich kreditfinanziert	0,00	0	0,00	0,00	0,00

Investitionen, die von geringer finanzieller Bedeutung sind, können zusammengefasst dargestellt werden.

<sup>1</sup> ursprünglicher Planansatz, gegebenenfalls in der Fassung eines Nachtragshaushaltes



## B. Investitionsprogramm - Planung einzelner Investitionsvorhaben 2021

Ein- und Auszahlungsarten (anteilig bezogen auf den Teilfinanzhaushalt)	Ergebnis des Vorjahres 2020	Planansatz <sup>1</sup> des Haushaltsjahres 2021	Fortgeschriebener Ansatz des Haushaltsjahres 2021	Ist-Ergebnis des Haushaltsjahres 2021	Vergleich Ist/Ansatz (Spalte 4 ./ Spalte 3)
	- in Euro -				
	1	2	3	4	5
Maßnahme: Beschaffung MTW Zeißholz (117)					
Einzahlungen aus Investitionszuwendungen	0,00	27.000	27.000,00	0,00	-27.000,00
darunter: investive Schlüsselzuweisungen	0,00	0	0,00	0,00	0,00
Einzahlungen aus Investitionsbeiträgen und ähnlichen Entgelten für Investitionstätigkeit	0,00	0	0,00	0,00	0,00
Einzahlungen aus der Veräußerung von immateriellen Vermögensgegenständen	0,00	0	0,00	0,00	0,00
Einzahlungen aus der Veräußerung von Grundstücken, Gebäuden und sonstigen unbeweglichen Vermögensgegenständen	0,00	0	0,00	0,00	0,00
Einzahlungen aus der Veräußerung von übrigem Sachanlagevermögen	0,00	0	0,00	0,00	0,00
Einzahlungen aus der Veräußerung von Finanzanlagevermögen	0,00	0	0,00	0,00	0,00
Einzahlungen für sonstige Investitionstätigkeit	0,00	0	0,00	0,00	0,00
<b>Einzahlungen für Investitionstätigkeit</b>	<b>0,00</b>	<b>27.000</b>	<b>27.000,00</b>	<b>0,00</b>	<b>-27.000,00</b>
Auszahlungen für den Erwerb von immateriellen Vermögensgegenständen	0,00	0	0,00	0,00	0,00
Auszahlungen für den Erwerb von Grundstücken, Gebäuden und sonstigen unbeweglichen Vermögensgegenständen	0,00	0	0,00	0,00	0,00
Auszahlungen für Baumaßnahmen	0,00	0	0,00	0,00	0,00
Auszahlungen für den Erwerb von übrigem Sachanlagevermögen	0,00	60.000	30.000,00	0,00	-30.000,00
Auszahlungen für den Erwerb von Finanzanlagevermögen und von Wertpapieren des Umlaufvermögens	0,00	0	0,00	0,00	0,00
Auszahlungen für Investitionsfördermaßnahmen	0,00	0	0,00	0,00	0,00
Auszahlungen für sonstige Investitionen	0,00	0	0,00	0,00	0,00
<b>Auszahlungen für Investitionstätigkeit</b>	<b>0,00</b>	<b>60.000</b>	<b>30.000,00</b>	<b>0,00</b>	<b>-30.000,00</b>
<b>Saldo (Einzahlungen aus Investitionstätigkeit ./ Auszahlungen für Investitionstätigkeit)</b>	<b>0,00</b>	<b>-33.000</b>	<b>-3.000,00</b>	<b>0,00</b>	<b>3.000,00</b>
aus Vorjahren fortgeltende Verpflichtungsermächtigungen für die Maßnahme	0,00	0	0,00	0,00	0,00
vorgesehene Verpflichtungsermächtigungen des Haushaltsjahres für die Maßnahme	0,00	0	0,00	0,00	0,00
Summe der Verpflichtungsermächtigungen für die Maßnahme	0,00	0	0,00	0,00	0,00
davon voraussichtlich kreditfinanziert	0,00	0	0,00	0,00	0,00

Investitionen, die von geringer finanzieller Bedeutung sind, können zusammengefasst dargestellt werden.

<sup>1</sup> ursprünglicher Planansatz, gegebenenfalls in der Fassung eines Nachtragshaushaltes

## B. Investitionsprogramm - Planung einzelner Investitionsvorhaben 2021

Ein- und Auszahlungsarten (anteilig bezogen auf den Teilfinanzhaushalt)	Ergebnis des Vorjahres 2020	Planansatz <sup>1</sup> des Haushaltsjahres 2021	Fortgeschriebener Ansatz des Haushaltsjahres 2021	Ist-Ergebnis des Haushaltsjahres 2021	Vergleich Ist/Ansatz (Spalte 4 ./ Spalte 3)
	- in Euro -				
	1	2	3	4	5
Maßnahme: Digitalpakt Schule (119)					
Einzahlungen aus Investitionszuwendungen	0,00	0	60.000,00	0,00	-60.000,00
darunter: investive Schlüsselzuweisungen	0,00	0	0,00	0,00	0,00
Einzahlungen aus Investitionsbeiträgen und ähnlichen Entgelten für Investitionstätigkeit	0,00	0	0,00	0,00	0,00
Einzahlungen aus der Veräußerung von immateriellen Vermögensgegenständen	0,00	0	0,00	0,00	0,00
Einzahlungen aus der Veräußerung von Grundstücken, Gebäuden und sonstigen unbeweglichen Vermögensgegenständen	0,00	0	0,00	0,00	0,00
Einzahlungen aus der Veräußerung von übrigem Sachanlagevermögen	0,00	0	0,00	0,00	0,00
Einzahlungen aus der Veräußerung von Finanzanlagevermögen	0,00	0	0,00	0,00	0,00
Einzahlungen für sonstige Investitionstätigkeit	0,00	0	0,00	0,00	0,00
<b>Einzahlungen für Investitionstätigkeit</b>	<b>0,00</b>	<b>0</b>	<b>60.000,00</b>	<b>0,00</b>	<b>-60.000,00</b>
Auszahlungen für den Erwerb von immateriellen Vermögensgegenständen	0,00	0	0,00	0,00	0,00
Auszahlungen für den Erwerb von Grundstücken, Gebäuden und sonstigen unbeweglichen Vermögensgegenständen	0,00	0	0,00	0,00	0,00
Auszahlungen für Baumaßnahmen	0,00	0	0,00	0,00	0,00
Auszahlungen für den Erwerb von übrigem Sachanlagevermögen	0,00	0	64.000,00	39.286,09	-24.713,91
Auszahlungen für den Erwerb von Finanzanlagevermögen und von Wertpapieren des Umlaufvermögens	0,00	0	0,00	0,00	0,00
Auszahlungen für Investitionsfördermaßnahmen	0,00	0	0,00	0,00	0,00
Auszahlungen für sonstige Investitionen	0,00	0	0,00	0,00	0,00
<b>Auszahlungen für Investitionstätigkeit</b>	<b>0,00</b>	<b>0</b>	<b>64.000,00</b>	<b>39.286,09</b>	<b>-24.713,91</b>
<b>Saldo (Einzahlungen aus Investitionstätigkeit ./ Auszahlungen für Investitionstätigkeit)</b>	<b>0,00</b>	<b>0</b>	<b>-4.000,00</b>	<b>-39.286,09</b>	<b>-35.286,09</b>
aus Vorjahren fortgeltende Verpflichtungsermächtigungen für die Maßnahme	0,00	0	0,00	0,00	0,00
vorgesehene Verpflichtungsermächtigungen des Haushaltsjahres für die Maßnahme	0,00	0	0,00	0,00	0,00
Summe der Verpflichtungsermächtigungen für die Maßnahme	0,00	0	0,00	0,00	0,00
davon voraussichtlich kreditfinanziert	0,00	0	0,00	0,00	0,00

Investitionen, die von geringer finanzieller Bedeutung sind, können zusammengefasst dargestellt werden.

<sup>1</sup> ursprünglicher Planansatz, gegebenenfalls in der Fassung eines Nachtragshaushaltes

## B. Investitionsprogramm - Planung einzelner Investitionsvorhaben 2021

Ein- und Auszahlungsarten (anteilig bezogen auf den Teilfinanzhaushalt)	Ergebnis des Vorjahres 2020	Planansatz <sup>1</sup> des Haushaltsjahres 2021	Fortgeschriebener Ansatz des Haushaltsjahres 2021	Ist-Ergebnis des Haushaltsjahres 2021	Vergleich Ist/Ansatz (Spalte 4 ./ Spalte 3)
	- in Euro -				
	1	2	3	4	5
Maßnahme: Anschaffung Heißwassergerät (120)					
Einzahlungen aus Investitionszuwendungen	0,00	0	0,00	0,00	0,00
darunter: investive Schlüsselzuweisungen	0,00	0	0,00	0,00	0,00
Einzahlungen aus Investitionsbeiträgen und ähnlichen Entgelten für Investitionstätigkeit	0,00	0	0,00	0,00	0,00
Einzahlungen aus der Veräußerung von immateriellen Vermögensgegenständen	0,00	0	0,00	0,00	0,00
Einzahlungen aus der Veräußerung von Grundstücken, Gebäuden und sonstigen unbeweglichen Vermögensgegenständen	0,00	0	0,00	0,00	0,00
Einzahlungen aus der Veräußerung von übrigem Sachanlagevermögen	0,00	0	0,00	0,00	0,00
Einzahlungen aus der Veräußerung von Finanzanlagevermögen	0,00	0	0,00	0,00	0,00
Einzahlungen für sonstige Investitionstätigkeit	0,00	0	0,00	0,00	0,00
<b>Einzahlungen für Investitionstätigkeit</b>	<b>0,00</b>	<b>0</b>	<b>0,00</b>	<b>0,00</b>	<b>0,00</b>
Auszahlungen für den Erwerb von immateriellen Vermögensgegenständen	0,00	0	0,00	0,00	0,00
Auszahlungen für den Erwerb von Grundstücken, Gebäuden und sonstigen unbeweglichen Vermögensgegenständen	0,00	0	0,00	0,00	0,00
Auszahlungen für Baumaßnahmen	0,00	0	0,00	0,00	0,00
Auszahlungen für den Erwerb von übrigem Sachanlagevermögen	50.501,49	0	0,00	0,00	0,00
Auszahlungen für den Erwerb von Finanzanlagevermögen und von Wertpapieren des Umlaufvermögens	0,00	0	0,00	0,00	0,00
Auszahlungen für Investitionsfördermaßnahmen	0,00	0	0,00	0,00	0,00
Auszahlungen für sonstige Investitionen	0,00	0	0,00	0,00	0,00
<b>Auszahlungen für Investitionstätigkeit</b>	<b>50.501,49</b>	<b>0</b>	<b>0,00</b>	<b>0,00</b>	<b>0,00</b>
<b>Saldo (Einzahlungen aus Investitionstätigkeit ./ Auszahlungen für Investitionstätigkeit)</b>	<b>-50.501,49</b>	<b>0</b>	<b>0,00</b>	<b>0,00</b>	<b>0,00</b>
aus Vorjahren fortgeltende Verpflichtungsermächtigungen für die Maßnahme	0,00	0	0,00	0,00	0,00
vorgesehene Verpflichtungsermächtigungen des Haushaltsjahres für die Maßnahme	0,00	0	0,00	0,00	0,00
Summe der Verpflichtungsermächtigungen für die Maßnahme	0,00	0	0,00	0,00	0,00
davon voraussichtlich kreditfinanziert	0,00	0	0,00	0,00	0,00

Investitionen, die von geringer finanzieller Bedeutung sind, können zusammengefasst dargestellt werden.

<sup>1</sup> ursprünglicher Planansatz, gegebenenfalls in der Fassung eines Nachtragshaushaltes

## B. Investitionsprogramm - Planung einzelner Investitionsvorhaben 2021

Ein- und Auszahlungsarten (anteilig bezogen auf den Teilfinanzhaushalt)	Ergebnis des Vorjahres 2020	Planansatz <sup>1</sup> des Haushaltsjahres 2021	Fortgeschriebener Ansatz des Haushaltsjahres 2021	Ist-Ergebnis des Haushaltsjahres 2021	Vergleich Ist/Ansatz (Spalte 4 ./ Spalte 3)
	- in Euro -				
	1	2	3	4	5
Maßnahme: Gehweg Schulstraße Straßgräbchen (121)					
Einzahlungen aus Investitionszuwendungen	0,00	0	0,00	0,00	0,00
darunter: investive Schlüsselzuweisungen	0,00	0	0,00	0,00	0,00
Einzahlungen aus Investitionsbeiträgen und ähnlichen Entgelten für Investitionstätigkeit	0,00	0	0,00	0,00	0,00
Einzahlungen aus der Veräußerung von immateriellen Vermögensgegenständen	0,00	0	0,00	0,00	0,00
Einzahlungen aus der Veräußerung von Grundstücken, Gebäuden und sonstigen unbeweglichen Vermögensgegenständen	0,00	0	0,00	0,00	0,00
Einzahlungen aus der Veräußerung von übrigem Sachanlagevermögen	0,00	0	0,00	0,00	0,00
Einzahlungen aus der Veräußerung von Finanzanlagevermögen	0,00	0	0,00	0,00	0,00
Einzahlungen für sonstige Investitionstätigkeit	0,00	0	0,00	0,00	0,00
<b>Einzahlungen für Investitionstätigkeit</b>	<b>0,00</b>	<b>0</b>	<b>0,00</b>	<b>0,00</b>	<b>0,00</b>
Auszahlungen für den Erwerb von immateriellen Vermögensgegenständen	0,00	0	0,00	0,00	0,00
Auszahlungen für den Erwerb von Grundstücken, Gebäuden und sonstigen unbeweglichen Vermögensgegenständen	0,00	0	0,00	0,00	0,00
Auszahlungen für Baumaßnahmen	0,00	0	5.265,84	2.632,92	-2.632,92
Auszahlungen für den Erwerb von übrigem Sachanlagevermögen	0,00	0	0,00	0,00	0,00
Auszahlungen für den Erwerb von Finanzanlagevermögen und von Wertpapieren des Umlaufvermögens	0,00	0	0,00	0,00	0,00
Auszahlungen für Investitionsfördermaßnahmen	0,00	0	0,00	0,00	0,00
Auszahlungen für sonstige Investitionen	0,00	0	0,00	0,00	0,00
<b>Auszahlungen für Investitionstätigkeit</b>	<b>0,00</b>	<b>0</b>	<b>5.265,84</b>	<b>2.632,92</b>	<b>-2.632,92</b>
<b>Saldo (Einzahlungen aus Investitionstätigkeit ./ Auszahlungen für Investitionstätigkeit)</b>	<b>0,00</b>	<b>0</b>	<b>-5.265,84</b>	<b>-2.632,92</b>	<b>2.632,92</b>
aus Vorjahren fortgeltende Verpflichtungsermächtigungen für die Maßnahme	0,00	0	0,00	0,00	0,00
vorgesehene Verpflichtungsermächtigungen des Haushaltsjahres für die Maßnahme	0,00	0	0,00	0,00	0,00
Summe der Verpflichtungsermächtigungen für die Maßnahme	0,00	0	0,00	0,00	0,00
davon voraussichtlich kreditfinanziert	0,00	0	0,00	0,00	0,00

Investitionen, die von geringer finanzieller Bedeutung sind, können zusammengefasst dargestellt werden.

<sup>1</sup> ursprünglicher Planansatz, gegebenenfalls in der Fassung eines Nachtragshaushaltes

## B. Investitionsprogramm - Planung einzelner Investitionsvorhaben 2021

Ein- und Auszahlungsarten (anteilig bezogen auf den Teilfinanzhaushalt)	Ergebnis des Vorjahres 2020	Planansatz <sup>1</sup> des Haushaltsjahres 2021	Fortgeschriebener Ansatz des Haushaltsjahres 2021	Ist-Ergebnis des Haushaltsjahres 2021	Vergleich Ist/Ansatz (Spalte 4 ./ Spalte 3)
	- in Euro -				
	1	2	3	4	5
Maßnahme: TLF 4000 - Straßgräbchen (124)					
Einzahlungen aus Investitionszuwendungen	0,00	0	0,00	0,00	0,00
darunter: investive Schlüsselzuweisungen	0,00	0	0,00	0,00	0,00
Einzahlungen aus Investitionsbeiträgen und ähnlichen Entgelten für Investitionstätigkeit	0,00	0	0,00	0,00	0,00
Einzahlungen aus der Veräußerung von immateriellen Vermögensgegenständen	0,00	0	0,00	0,00	0,00
Einzahlungen aus der Veräußerung von Grundstücken, Gebäuden und sonstigen unbeweglichen Vermögensgegenständen	0,00	0	0,00	0,00	0,00
Einzahlungen aus der Veräußerung von übrigem Sachanlagevermögen	0,00	0	0,00	0,00	0,00
Einzahlungen aus der Veräußerung von Finanzanlagevermögen	0,00	0	0,00	0,00	0,00
Einzahlungen für sonstige Investitionstätigkeit	0,00	0	0,00	0,00	0,00
<b>Einzahlungen für Investitionstätigkeit</b>	<b>0,00</b>	<b>0</b>	<b>0,00</b>	<b>0,00</b>	<b>0,00</b>
Auszahlungen für den Erwerb von immateriellen Vermögensgegenständen	0,00	0	0,00	0,00	0,00
Auszahlungen für den Erwerb von Grundstücken, Gebäuden und sonstigen unbeweglichen Vermögensgegenständen	0,00	0	0,00	0,00	0,00
Auszahlungen für Baumaßnahmen	0,00	0	0,00	0,00	0,00
Auszahlungen für den Erwerb von übrigem Sachanlagevermögen	0,00	0	320.000,00	0,00	-320.000,00
Auszahlungen für den Erwerb von Finanzanlagevermögen und von Wertpapieren des Umlaufvermögens	0,00	0	0,00	0,00	0,00
Auszahlungen für Investitionsfördermaßnahmen	0,00	0	0,00	0,00	0,00
Auszahlungen für sonstige Investitionen	0,00	0	0,00	0,00	0,00
<b>Auszahlungen für Investitionstätigkeit</b>	<b>0,00</b>	<b>0</b>	<b>320.000,00</b>	<b>0,00</b>	<b>-320.000,00</b>
<b>Saldo (Einzahlungen aus Investitionstätigkeit ./ Auszahlungen für Investitionstätigkeit)</b>	<b>0,00</b>	<b>0</b>	<b>-320.000,00</b>	<b>0,00</b>	<b>320.000,00</b>
aus Vorjahren fortgeltende Verpflichtungsermächtigungen für die Maßnahme	0,00	0	0,00	0,00	0,00
vorgesehene Verpflichtungsermächtigungen des Haushaltsjahres für die Maßnahme	0,00	0	0,00	0,00	0,00
Summe der Verpflichtungsermächtigungen für die Maßnahme	0,00	0	0,00	0,00	0,00
davon voraussichtlich kreditfinanziert	0,00	0	0,00	0,00	0,00

Investitionen, die von geringer finanzieller Bedeutung sind, können zusammengefasst dargestellt werden.

<sup>1</sup> ursprünglicher Planansatz, gegebenenfalls in der Fassung eines Nachtragshaushaltes

## B. Investitionsprogramm - Planung einzelner Investitionsvorhaben 2021

Ein- und Auszahlungsarten (anteilig bezogen auf den Teilfinanzhaushalt)	Ergebnis des Vorjahres 2020	Planansatz <sup>1</sup> des Haushaltsjahres 2021	Fortgeschriebener Ansatz des Haushaltsjahres 2021	Ist-Ergebnis des Haushaltsjahres 2021	Vergleich Ist/Ansatz (Spalte 4 ./ Spalte 3)
	- in Euro -				
	1	2	3	4	5
Maßnahme: Ausstattung FFw Bernsd. (130)					
Einzahlungen aus Investitionszuwendungen	0,00	6.000	6.000,00	0,00	-6.000,00
darunter: investive Schlüsselzuweisungen	0,00	0	0,00	0,00	0,00
Einzahlungen aus Investitionsbeiträgen und ähnlichen Entgelten für Investitionstätigkeit	0,00	0	0,00	0,00	0,00
Einzahlungen aus der Veräußerung von immateriellen Vermögensgegenständen	0,00	0	0,00	0,00	0,00
Einzahlungen aus der Veräußerung von Grundstücken, Gebäuden und sonstigen unbeweglichen Vermögensgegenständen	0,00	0	0,00	0,00	0,00
Einzahlungen aus der Veräußerung von übrigem Sachanlagevermögen	0,00	0	0,00	0,00	0,00
Einzahlungen aus der Veräußerung von Finanzanlagevermögen	0,00	0	0,00	0,00	0,00
Einzahlungen für sonstige Investitionstätigkeit	0,00	0	0,00	0,00	0,00
<b>Einzahlungen für Investitionstätigkeit</b>	<b>0,00</b>	<b>6.000</b>	<b>6.000,00</b>	<b>0,00</b>	<b>-6.000,00</b>
Auszahlungen für den Erwerb von immateriellen Vermögensgegenständen	0,00	0	0,00	0,00	0,00
Auszahlungen für den Erwerb von Grundstücken, Gebäuden und sonstigen unbeweglichen Vermögensgegenständen	0,00	0	0,00	0,00	0,00
Auszahlungen für Baumaßnahmen	0,00	0	0,00	0,00	0,00
Auszahlungen für den Erwerb von übrigem Sachanlagevermögen	0,00	12.000	12.000,00	0,00	-12.000,00
Auszahlungen für den Erwerb von Finanzanlagevermögen und von Wertpapieren des Umlaufvermögens	0,00	0	0,00	0,00	0,00
Auszahlungen für Investitionsfördermaßnahmen	0,00	0	0,00	0,00	0,00
Auszahlungen für sonstige Investitionen	0,00	0	0,00	0,00	0,00
<b>Auszahlungen für Investitionstätigkeit</b>	<b>0,00</b>	<b>12.000</b>	<b>12.000,00</b>	<b>0,00</b>	<b>-12.000,00</b>
<b>Saldo (Einzahlungen aus Investitionstätigkeit ./ Auszahlungen für Investitionstätigkeit)</b>	<b>0,00</b>	<b>-6.000</b>	<b>-6.000,00</b>	<b>0,00</b>	<b>6.000,00</b>
aus Vorjahren fortgeltende Verpflichtungsermächtigungen für die Maßnahme	0,00	0	0,00	0,00	0,00
vorgesehene Verpflichtungsermächtigungen des Haushaltsjahres für die Maßnahme	0,00	0	0,00	0,00	0,00
Summe der Verpflichtungsermächtigungen für die Maßnahme	0,00	0	0,00	0,00	0,00
davon voraussichtlich kreditfinanziert	0,00	0	0,00	0,00	0,00

Investitionen, die von geringer finanzieller Bedeutung sind, können zusammengefasst dargestellt werden.

<sup>1</sup> ursprünglicher Planansatz, gegebenenfalls in der Fassung eines Nachtragshaushaltes

## B. Investitionsprogramm - Planung einzelner Investitionsvorhaben 2021

Ein- und Auszahlungsarten (anteilig bezogen auf den Teilfinanzhaushalt)	Ergebnis des Vorjahres 2020	Planansatz <sup>1</sup> des Haushaltsjahres 2021	Fortgeschriebener Ansatz des Haushaltsjahres 2021	Ist-Ergebnis des Haushaltsjahres 2021	Vergleich Ist/Ansatz (Spalte 4 ./ Spalte 3)
	- in Euro -				
	1	2	3	4	5
Maßnahme: Ausstattung FFw Großgr. (131)					
Einzahlungen aus Investitionszuwendungen	0,00	450	450,00	0,00	-450,00
darunter: investive Schlüsselzuweisungen	0,00	0	0,00	0,00	0,00
Einzahlungen aus Investitionsbeiträgen und ähnlichen Entgelten für Investitionstätigkeit	0,00	0	0,00	0,00	0,00
Einzahlungen aus der Veräußerung von immateriellen Vermögensgegenständen	0,00	0	0,00	0,00	0,00
Einzahlungen aus der Veräußerung von Grundstücken, Gebäuden und sonstigen unbeweglichen Vermögensgegenständen	0,00	0	0,00	0,00	0,00
Einzahlungen aus der Veräußerung von übrigem Sachanlagevermögen	0,00	0	0,00	0,00	0,00
Einzahlungen aus der Veräußerung von Finanzanlagevermögen	0,00	0	0,00	0,00	0,00
Einzahlungen für sonstige Investitionstätigkeit	0,00	0	0,00	0,00	0,00
<b>Einzahlungen für Investitionstätigkeit</b>	<b>0,00</b>	<b>450</b>	<b>450,00</b>	<b>0,00</b>	<b>-450,00</b>
Auszahlungen für den Erwerb von immateriellen Vermögensgegenständen	0,00	0	0,00	0,00	0,00
Auszahlungen für den Erwerb von Grundstücken, Gebäuden und sonstigen unbeweglichen Vermögensgegenständen	0,00	0	0,00	0,00	0,00
Auszahlungen für Baumaßnahmen	0,00	0	0,00	0,00	0,00
Auszahlungen für den Erwerb von übrigem Sachanlagevermögen	0,00	1.000	1.000,00	0,00	-1.000,00
Auszahlungen für den Erwerb von Finanzanlagevermögen und von Wertpapieren des Umlaufvermögens	0,00	0	0,00	0,00	0,00
Auszahlungen für Investitionsfördermaßnahmen	0,00	0	0,00	0,00	0,00
Auszahlungen für sonstige Investitionen	0,00	0	0,00	0,00	0,00
<b>Auszahlungen für Investitionstätigkeit</b>	<b>0,00</b>	<b>1.000</b>	<b>1.000,00</b>	<b>0,00</b>	<b>-1.000,00</b>
<b>Saldo (Einzahlungen aus Investitionstätigkeit ./ Auszahlungen für Investitionstätigkeit)</b>	<b>0,00</b>	<b>-550</b>	<b>-550,00</b>	<b>0,00</b>	<b>550,00</b>
aus Vorjahren fortgeltende Verpflichtungsermächtigungen für die Maßnahme	0,00	0	0,00	0,00	0,00
vorgesehene Verpflichtungsermächtigungen des Haushaltsjahres für die Maßnahme	0,00	0	0,00	0,00	0,00
Summe der Verpflichtungsermächtigungen für die Maßnahme	0,00	0	0,00	0,00	0,00
davon voraussichtlich kreditfinanziert	0,00	0	0,00	0,00	0,00

Investitionen, die von geringer finanzieller Bedeutung sind, können zusammengefasst dargestellt werden.

<sup>1</sup> ursprünglicher Planansatz, gegebenenfalls in der Fassung eines Nachtragshaushaltes

## B. Investitionsprogramm - Planung einzelner Investitionsvorhaben 2021

Ein- und Auszahlungsarten (anteilig bezogen auf den Teilfinanzhaushalt)	Ergebnis des Vorjahres 2020	Planansatz <sup>1</sup> des Haushaltsjahres 2021	Fortgeschriebener Ansatz des Haushaltsjahres 2021	Ist-Ergebnis des Haushaltsjahres 2021	Vergleich Ist/Ansatz (Spalte 4 ./ Spalte 3)
	- in Euro -				
	1	2	3	4	5
Maßnahme: Bagger Bauhof (133)					
Einzahlungen aus Investitionszuwendungen	0,00	70.000	70.000,00	70.000,00	0,00
darunter: investive Schlüsselzuweisungen	0,00	0	0,00	0,00	0,00
Einzahlungen aus Investitionsbeiträgen und ähnlichen Entgelten für Investitionstätigkeit	0,00	0	0,00	0,00	0,00
Einzahlungen aus der Veräußerung von immateriellen Vermögensgegenständen	0,00	0	0,00	0,00	0,00
Einzahlungen aus der Veräußerung von Grundstücken, Gebäuden und sonstigen unbeweglichen Vermögensgegenständen	0,00	0	0,00	0,00	0,00
Einzahlungen aus der Veräußerung von übrigem Sachanlagevermögen	0,00	0	0,00	0,00	0,00
Einzahlungen aus der Veräußerung von Finanzanlagevermögen	0,00	0	0,00	0,00	0,00
Einzahlungen für sonstige Investitionstätigkeit	0,00	0	0,00	0,00	0,00
<b>Einzahlungen für Investitionstätigkeit</b>	<b>0,00</b>	<b>70.000</b>	<b>70.000,00</b>	<b>70.000,00</b>	<b>0,00</b>
Auszahlungen für den Erwerb von immateriellen Vermögensgegenständen	0,00	0	0,00	0,00	0,00
Auszahlungen für den Erwerb von Grundstücken, Gebäuden und sonstigen unbeweglichen Vermögensgegenständen	0,00	0	0,00	0,00	0,00
Auszahlungen für Baumaßnahmen	0,00	0	0,00	0,00	0,00
Auszahlungen für den Erwerb von übrigem Sachanlagevermögen	0,00	165.000	162.550,98	160.491,49	-2.059,49
Auszahlungen für den Erwerb von Finanzanlagevermögen und von Wertpapieren des Umlaufvermögens	0,00	0	0,00	0,00	0,00
Auszahlungen für Investitionsfördermaßnahmen	0,00	0	0,00	0,00	0,00
Auszahlungen für sonstige Investitionen	0,00	0	0,00	0,00	0,00
<b>Auszahlungen für Investitionstätigkeit</b>	<b>0,00</b>	<b>165.000</b>	<b>162.550,98</b>	<b>160.491,49</b>	<b>-2.059,49</b>
<b>Saldo (Einzahlungen aus Investitionstätigkeit ./ Auszahlungen für Investitionstätigkeit)</b>	<b>0,00</b>	<b>-95.000</b>	<b>-92.550,98</b>	<b>-90.491,49</b>	<b>2.059,49</b>
aus Vorjahren fortgeltende Verpflichtungsermächtigungen für die Maßnahme	0,00	0	0,00	0,00	0,00
vorgesehene Verpflichtungsermächtigungen des Haushaltsjahres für die Maßnahme	0,00	0	0,00	0,00	0,00
Summe der Verpflichtungsermächtigungen für die Maßnahme	0,00	0	0,00	0,00	0,00
davon voraussichtlich kreditfinanziert	0,00	0	0,00	0,00	0,00

Investitionen, die von geringer finanzieller Bedeutung sind, können zusammengefasst dargestellt werden.

<sup>1</sup> ursprünglicher Planansatz, gegebenenfalls in der Fassung eines Nachtragshaushaltes



## B. Investitionsprogramm - Planung einzelner Investitionsvorhaben 2021

Ein- und Auszahlungsarten (anteilig bezogen auf den Teilfinanzhaushalt)	Ergebnis des Vorjahres 2020	Planansatz <sup>1</sup> des Haushaltsjahres 2021	Fortgeschriebener Ansatz des Haushaltsjahres 2021	Ist-Ergebnis des Haushaltsjahres 2021	Vergleich Ist/Ansatz (Spalte 4 ./ Spalte 3)
	- in Euro -				
	1	2	3	4	5
Maßnahme: Erschließung IGG Straßgräbchen, Fläche 2 (137)					
Einzahlungen aus Investitionszuwendungen	0,00	0	0,00	0,00	0,00
darunter: investive Schlüsselzuweisungen	0,00	0	0,00	0,00	0,00
Einzahlungen aus Investitionsbeiträgen und ähnlichen Entgelten für Investitionstätigkeit	0,00	0	0,00	0,00	0,00
Einzahlungen aus der Veräußerung von immateriellen Vermögensgegenständen	0,00	0	0,00	0,00	0,00
Einzahlungen aus der Veräußerung von Grundstücken, Gebäuden und sonstigen unbeweglichen Vermögensgegenständen	0,00	0	0,00	0,00	0,00
Einzahlungen aus der Veräußerung von übrigem Sachanlagevermögen	0,00	0	0,00	0,00	0,00
Einzahlungen aus der Veräußerung von Finanzanlagevermögen	0,00	0	0,00	0,00	0,00
Einzahlungen für sonstige Investitionstätigkeit	0,00	0	0,00	0,00	0,00
<b>Einzahlungen für Investitionstätigkeit</b>	<b>0,00</b>	<b>0</b>	<b>0,00</b>	<b>0,00</b>	<b>0,00</b>
Auszahlungen für den Erwerb von immateriellen Vermögensgegenständen	0,00	0	0,00	0,00	0,00
Auszahlungen für den Erwerb von Grundstücken, Gebäuden und sonstigen unbeweglichen Vermögensgegenständen	0,00	0	0,00	0,00	0,00
Auszahlungen für Baumaßnahmen	0,00	10.000	10.000,00	4.011,28	-5.988,72
Auszahlungen für den Erwerb von übrigem Sachanlagevermögen	0,00	0	0,00	0,00	0,00
Auszahlungen für den Erwerb von Finanzanlagevermögen und von Wertpapieren des Umlaufvermögens	0,00	0	0,00	0,00	0,00
Auszahlungen für Investitionsfördermaßnahmen	0,00	0	0,00	0,00	0,00
Auszahlungen für sonstige Investitionen	0,00	0	0,00	0,00	0,00
<b>Auszahlungen für Investitionstätigkeit</b>	<b>0,00</b>	<b>10.000</b>	<b>10.000,00</b>	<b>4.011,28</b>	<b>-5.988,72</b>
<b>Saldo (Einzahlungen aus Investitionstätigkeit ./ Auszahlungen für Investitionstätigkeit)</b>	<b>0,00</b>	<b>-10.000</b>	<b>-10.000,00</b>	<b>-4.011,28</b>	<b>5.988,72</b>
aus Vorjahren fortgeltende Verpflichtungsermächtigungen für die Maßnahme	0,00	0	0,00	0,00	0,00
vorgesehene Verpflichtungsermächtigungen des Haushaltsjahres für die Maßnahme	0,00	0	0,00	0,00	0,00
Summe der Verpflichtungsermächtigungen für die Maßnahme	0,00	0	0,00	0,00	0,00
davon voraussichtlich kreditfinanziert	0,00	0	0,00	0,00	0,00

Investitionen, die von geringer finanzieller Bedeutung sind, können zusammengefasst dargestellt werden.

<sup>1</sup> ursprünglicher Planansatz, gegebenenfalls in der Fassung eines Nachtragshaushaltes

## B. Investitionsprogramm - Planung einzelner Investitionsvorhaben 2021

Ein- und Auszahlungsarten (anteilig bezogen auf den Teilfinanzhaushalt)	Ergebnis des Vorjahres 2020	Planansatz <sup>1</sup> des Haushaltsjahres 2021	Fortgeschriebener Ansatz des Haushaltsjahres 2021	Ist-Ergebnis des Haushaltsjahres 2021	Vergleich Ist/Ansatz (Spalte 4 ./ Spalte 3)
	- in Euro -				
	1	2	3	4	5
Maßnahme: Erschließung Wohnbaugebiet Apfelallee (139)					
Einzahlungen aus Investitionszuwendungen	0,00	0	0,00	0,00	0,00
darunter: investive Schlüsselzuweisungen	0,00	0	0,00	0,00	0,00
Einzahlungen aus Investitionsbeiträgen und ähnlichen Entgelten für Investitionstätigkeit	0,00	0	0,00	0,00	0,00
Einzahlungen aus der Veräußerung von immateriellen Vermögensgegenständen	0,00	0	0,00	0,00	0,00
Einzahlungen aus der Veräußerung von Grundstücken, Gebäuden und sonstigen unbeweglichen Vermögensgegenständen	0,00	0	0,00	0,00	0,00
Einzahlungen aus der Veräußerung von übrigem Sachanlagevermögen	0,00	0	0,00	0,00	0,00
Einzahlungen aus der Veräußerung von Finanzanlagevermögen	0,00	0	0,00	0,00	0,00
Einzahlungen für sonstige Investitionstätigkeit	0,00	0	0,00	0,00	0,00
<b>Einzahlungen für Investitionstätigkeit</b>	<b>0,00</b>	<b>0</b>	<b>0,00</b>	<b>0,00</b>	<b>0,00</b>
Auszahlungen für den Erwerb von immateriellen Vermögensgegenständen	0,00	0	0,00	0,00	0,00
Auszahlungen für den Erwerb von Grundstücken, Gebäuden und sonstigen unbeweglichen Vermögensgegenständen	0,00	0	0,00	0,00	0,00
Auszahlungen für Baumaßnahmen	0,00	20.000	18.229,13	0,00	-18.229,13
Auszahlungen für den Erwerb von übrigem Sachanlagevermögen	0,00	0	0,00	0,00	0,00
Auszahlungen für den Erwerb von Finanzanlagevermögen und von Wertpapieren des Umlaufvermögens	0,00	0	0,00	0,00	0,00
Auszahlungen für Investitionsfördermaßnahmen	0,00	0	0,00	0,00	0,00
Auszahlungen für sonstige Investitionen	0,00	0	0,00	0,00	0,00
<b>Auszahlungen für Investitionstätigkeit</b>	<b>0,00</b>	<b>20.000</b>	<b>18.229,13</b>	<b>0,00</b>	<b>-18.229,13</b>
<b>Saldo (Einzahlungen aus Investitionstätigkeit ./ Auszahlungen für Investitionstätigkeit)</b>	<b>0,00</b>	<b>-20.000</b>	<b>-18.229,13</b>	<b>0,00</b>	<b>18.229,13</b>
aus Vorjahren fortgeltende Verpflichtungsermächtigungen für die Maßnahme	0,00	0	0,00	0,00	0,00
vorgesehene Verpflichtungsermächtigungen des Haushaltsjahres für die Maßnahme	0,00	0	0,00	0,00	0,00
Summe der Verpflichtungsermächtigungen für die Maßnahme	0,00	0	0,00	0,00	0,00
davon voraussichtlich kreditfinanziert	0,00	0	0,00	0,00	0,00

Investitionen, die von geringer finanzieller Bedeutung sind, können zusammengefasst dargestellt werden.

<sup>1</sup> ursprünglicher Planansatz, gegebenenfalls in der Fassung eines Nachtragshaushaltes

## B. Investitionsprogramm - Planung einzelner Investitionsvorhaben 2021

Ein- und Auszahlungsarten (anteilig bezogen auf den Teilfinanzhaushalt)	Ergebnis des Vorjahres 2020	Planansatz <sup>1</sup> des Haushaltsjahres 2021	Fortgeschriebener Ansatz des Haushaltsjahres 2021	Ist-Ergebnis des Haushaltsjahres 2021	Vergleich Ist/Ansatz (Spalte 4 ./ Spalte 3)
	- in Euro -				
	1	2	3	4	5
Maßnahme: Ausbau Alte Schulstraße Bernsdorf, 1. BA (140)					
Einzahlungen aus Investitionszuwendungen	0,00	38.500	38.500,00	0,00	-38.500,00
darunter: investive Schlüsselzuweisungen	0,00	0	0,00	0,00	0,00
Einzahlungen aus Investitionsbeiträgen und ähnlichen Entgelten für Investitionstätigkeit	0,00	0	0,00	0,00	0,00
Einzahlungen aus der Veräußerung von immateriellen Vermögensgegenständen	0,00	0	0,00	0,00	0,00
Einzahlungen aus der Veräußerung von Grundstücken, Gebäuden und sonstigen unbeweglichen Vermögensgegenständen	0,00	0	0,00	0,00	0,00
Einzahlungen aus der Veräußerung von übrigem Sachanlagevermögen	0,00	0	0,00	0,00	0,00
Einzahlungen aus der Veräußerung von Finanzanlagevermögen	0,00	0	0,00	0,00	0,00
Einzahlungen für sonstige Investitionstätigkeit	0,00	0	0,00	0,00	0,00
<b>Einzahlungen für Investitionstätigkeit</b>	<b>0,00</b>	<b>38.500</b>	<b>38.500,00</b>	<b>0,00</b>	<b>-38.500,00</b>
Auszahlungen für den Erwerb von immateriellen Vermögensgegenständen	0,00	0	0,00	0,00	0,00
Auszahlungen für den Erwerb von Grundstücken, Gebäuden und sonstigen unbeweglichen Vermögensgegenständen	0,00	0	0,00	0,00	0,00
Auszahlungen für Baumaßnahmen	0,00	55.000	55.000,00	833,00	-54.167,00
Auszahlungen für den Erwerb von übrigem Sachanlagevermögen	0,00	0	0,00	0,00	0,00
Auszahlungen für den Erwerb von Finanzanlagevermögen und von Wertpapieren des Umlaufvermögens	0,00	0	0,00	0,00	0,00
Auszahlungen für Investitionsfördermaßnahmen	0,00	0	0,00	0,00	0,00
Auszahlungen für sonstige Investitionen	0,00	0	0,00	0,00	0,00
<b>Auszahlungen für Investitionstätigkeit</b>	<b>0,00</b>	<b>55.000</b>	<b>55.000,00</b>	<b>833,00</b>	<b>-54.167,00</b>
<b>Saldo (Einzahlungen aus Investitionstätigkeit ./ Auszahlungen für Investitionstätigkeit)</b>	<b>0,00</b>	<b>-16.500</b>	<b>-16.500,00</b>	<b>-833,00</b>	<b>15.667,00</b>
aus Vorjahren fortgeltende Verpflichtungsermächtigungen für die Maßnahme	0,00	0	0,00	0,00	0,00
vorgesehene Verpflichtungsermächtigungen des Haushaltsjahres für die Maßnahme	0,00	0	0,00	0,00	0,00
Summe der Verpflichtungsermächtigungen für die Maßnahme	0,00	0	0,00	0,00	0,00
davon voraussichtlich kreditfinanziert	0,00	0	0,00	0,00	0,00

Investitionen, die von geringer finanzieller Bedeutung sind, können zusammengefasst dargestellt werden.

<sup>1</sup> ursprünglicher Planansatz, gegebenenfalls in der Fassung eines Nachtragshaushaltes

## B. Investitionsprogramm - Planung einzelner Investitionsvorhaben 2021

Ein- und Auszahlungsarten (anteilig bezogen auf den Teilfinanzhaushalt)	Ergebnis des Vorjahres 2020	Planansatz <sup>1</sup> des Haushaltsjahres 2021	Fortgeschriebener Ansatz des Haushaltsjahres 2021	Ist-Ergebnis des Haushaltsjahres 2021	Vergleich Ist/Ansatz (Spalte 4 ./ Spalte 3)
	- in Euro -				
	1	2	3	4	5
Maßnahme: Erneuerung Teilabschnitt Bergstr. (141)					
Einzahlungen aus Investitionszuwendungen	0,00	7.000	7.000,00	0,00	-7.000,00
darunter: investive Schlüsselzuweisungen	0,00	0	0,00	0,00	0,00
Einzahlungen aus Investitionsbeiträgen und ähnlichen Entgelten für Investitionstätigkeit	0,00	0	0,00	0,00	0,00
Einzahlungen aus der Veräußerung von immateriellen Vermögensgegenständen	0,00	0	0,00	0,00	0,00
Einzahlungen aus der Veräußerung von Grundstücken, Gebäuden und sonstigen unbeweglichen Vermögensgegenständen	0,00	0	0,00	0,00	0,00
Einzahlungen aus der Veräußerung von übrigem Sachanlagevermögen	0,00	0	0,00	0,00	0,00
Einzahlungen aus der Veräußerung von Finanzanlagevermögen	0,00	0	0,00	0,00	0,00
Einzahlungen für sonstige Investitionstätigkeit	0,00	0	0,00	0,00	0,00
<b>Einzahlungen für Investitionstätigkeit</b>	<b>0,00</b>	<b>7.000</b>	<b>7.000,00</b>	<b>0,00</b>	<b>-7.000,00</b>
Auszahlungen für den Erwerb von immateriellen Vermögensgegenständen	0,00	0	0,00	0,00	0,00
Auszahlungen für den Erwerb von Grundstücken, Gebäuden und sonstigen unbeweglichen Vermögensgegenständen	0,00	0	0,00	0,00	0,00
Auszahlungen für Baumaßnahmen	0,00	10.000	10.000,00	0,00	-10.000,00
Auszahlungen für den Erwerb von übrigem Sachanlagevermögen	0,00	0	0,00	0,00	0,00
Auszahlungen für den Erwerb von Finanzanlagevermögen und von Wertpapieren des Umlaufvermögens	0,00	0	0,00	0,00	0,00
Auszahlungen für Investitionsfördermaßnahmen	0,00	0	0,00	0,00	0,00
Auszahlungen für sonstige Investitionen	0,00	0	0,00	0,00	0,00
<b>Auszahlungen für Investitionstätigkeit</b>	<b>0,00</b>	<b>10.000</b>	<b>10.000,00</b>	<b>0,00</b>	<b>-10.000,00</b>
<b>Saldo (Einzahlungen aus Investitionstätigkeit ./ Auszahlungen für Investitionstätigkeit)</b>	<b>0,00</b>	<b>-3.000</b>	<b>-3.000,00</b>	<b>0,00</b>	<b>3.000,00</b>
aus Vorjahren fortgeltende Verpflichtungsermächtigungen für die Maßnahme	0,00	0	0,00	0,00	0,00
vorgesehene Verpflichtungsermächtigungen des Haushaltsjahres für die Maßnahme	0,00	0	0,00	0,00	0,00
Summe der Verpflichtungsermächtigungen für die Maßnahme	0,00	0	0,00	0,00	0,00
davon voraussichtlich kreditfinanziert	0,00	0	0,00	0,00	0,00

Investitionen, die von geringer finanzieller Bedeutung sind, können zusammengefasst dargestellt werden.

<sup>1</sup> ursprünglicher Planansatz, gegebenenfalls in der Fassung eines Nachtragshaushaltes

## B. Investitionsprogramm - Planung einzelner Investitionsvorhaben 2021

Ein- und Auszahlungsarten (anteilig bezogen auf den Teilfinanzhaushalt)	Ergebnis des Vorjahres 2020	Planansatz <sup>1</sup> des Haushaltsjahres 2021	Fortgeschriebener Ansatz des Haushaltsjahres 2021	Ist-Ergebnis des Haushaltsjahres 2021	Vergleich Ist/Ansatz (Spalte 4 ./ Spalte 3)
	- in Euro -				
	1	2	3	4	5
Maßnahme: Neubau Hort Bernsdorf (142)					
Einzahlungen aus Investitionszuwendungen	0,00	336.600	336.600,00	0,00	-336.600,00
darunter: investive Schlüsselzuweisungen	0,00	0	0,00	0,00	0,00
Einzahlungen aus Investitionsbeiträgen und ähnlichen Entgelten für Investitionstätigkeit	0,00	0	0,00	0,00	0,00
Einzahlungen aus der Veräußerung von immateriellen Vermögensgegenständen	0,00	0	0,00	0,00	0,00
Einzahlungen aus der Veräußerung von Grundstücken, Gebäuden und sonstigen unbeweglichen Vermögensgegenständen	0,00	0	0,00	0,00	0,00
Einzahlungen aus der Veräußerung von übrigem Sachanlagevermögen	0,00	0	0,00	0,00	0,00
Einzahlungen aus der Veräußerung von Finanzanlagevermögen	0,00	0	0,00	0,00	0,00
Einzahlungen für sonstige Investitionstätigkeit	0,00	0	0,00	0,00	0,00
<b>Einzahlungen für Investitionstätigkeit</b>	<b>0,00</b>	<b>336.600</b>	<b>336.600,00</b>	<b>0,00</b>	<b>-336.600,00</b>
Auszahlungen für den Erwerb von immateriellen Vermögensgegenständen	0,00	0	0,00	0,00	0,00
Auszahlungen für den Erwerb von Grundstücken, Gebäuden und sonstigen unbeweglichen Vermögensgegenständen	0,00	0	0,00	0,00	0,00
Auszahlungen für Baumaßnahmen	0,00	374.000	359.000,00	0,00	-359.000,00
Auszahlungen für den Erwerb von übrigem Sachanlagevermögen	0,00	0	0,00	0,00	0,00
Auszahlungen für den Erwerb von Finanzanlagevermögen und von Wertpapieren des Umlaufvermögens	0,00	0	0,00	0,00	0,00
Auszahlungen für Investitionsfördermaßnahmen	0,00	0	0,00	0,00	0,00
Auszahlungen für sonstige Investitionen	0,00	0	0,00	0,00	0,00
<b>Auszahlungen für Investitionstätigkeit</b>	<b>0,00</b>	<b>374.000</b>	<b>359.000,00</b>	<b>0,00</b>	<b>-359.000,00</b>
<b>Saldo (Einzahlungen aus Investitionstätigkeit ./ Auszahlungen für Investitionstätigkeit)</b>	<b>0,00</b>	<b>-37.400</b>	<b>-22.400,00</b>	<b>0,00</b>	<b>22.400,00</b>
aus Vorjahren fortgeltende Verpflichtungsermächtigungen für die Maßnahme	0,00	0	0,00	0,00	0,00
vorgesehene Verpflichtungsermächtigungen des Haushaltsjahres für die Maßnahme	0,00	0	0,00	0,00	0,00
Summe der Verpflichtungsermächtigungen für die Maßnahme	0,00	0	0,00	0,00	0,00
davon voraussichtlich kreditfinanziert	0,00	0	0,00	0,00	0,00

Investitionen, die von geringer finanzieller Bedeutung sind, können zusammengefasst dargestellt werden.

<sup>1</sup> ursprünglicher Planansatz, gegebenenfalls in der Fassung eines Nachtragshaushaltes

## B. Investitionsprogramm - Planung einzelner Investitionsvorhaben 2021

Ein- und Auszahlungsarten (anteilig bezogen auf den Teilfinanzhaushalt)	Ergebnis des Vorjahres 2020	Planansatz <sup>1</sup> des Haushaltsjahres 2021	Fortgeschriebener Ansatz des Haushaltsjahres 2021	Ist-Ergebnis des Haushaltsjahres 2021	Vergleich Ist/Ansatz (Spalte 4 ./ Spalte 3)
	- in Euro -				
	1	2	3	4	5
Maßnahme: Sanierung Kita Wiednitz (143)					
Einzahlungen aus Investitionszuwendungen	0,00	45.000	45.000,00	0,00	-45.000,00
darunter: investive Schlüsselzuweisungen	0,00	0	0,00	0,00	0,00
Einzahlungen aus Investitionsbeiträgen und ähnlichen Entgelten für Investitionstätigkeit	0,00	0	0,00	0,00	0,00
Einzahlungen aus der Veräußerung von immateriellen Vermögensgegenständen	0,00	0	0,00	0,00	0,00
Einzahlungen aus der Veräußerung von Grundstücken, Gebäuden und sonstigen unbeweglichen Vermögensgegenständen	0,00	0	0,00	0,00	0,00
Einzahlungen aus der Veräußerung von übrigem Sachanlagevermögen	0,00	0	0,00	0,00	0,00
Einzahlungen aus der Veräußerung von Finanzanlagevermögen	0,00	0	0,00	0,00	0,00
Einzahlungen für sonstige Investitionstätigkeit	0,00	0	0,00	0,00	0,00
<b>Einzahlungen für Investitionstätigkeit</b>	<b>0,00</b>	<b>45.000</b>	<b>45.000,00</b>	<b>0,00</b>	<b>-45.000,00</b>
Auszahlungen für den Erwerb von immateriellen Vermögensgegenständen	0,00	0	0,00	0,00	0,00
Auszahlungen für den Erwerb von Grundstücken, Gebäuden und sonstigen unbeweglichen Vermögensgegenständen	0,00	0	0,00	0,00	0,00
Auszahlungen für Baumaßnahmen	0,00	50.000	65.000,00	7.762,66	-57.237,34
Auszahlungen für den Erwerb von übrigem Sachanlagevermögen	0,00	0	0,00	0,00	0,00
Auszahlungen für den Erwerb von Finanzanlagevermögen und von Wertpapieren des Umlaufvermögens	0,00	0	0,00	0,00	0,00
Auszahlungen für Investitionsfördermaßnahmen	0,00	0	0,00	0,00	0,00
Auszahlungen für sonstige Investitionen	0,00	0	0,00	0,00	0,00
<b>Auszahlungen für Investitionstätigkeit</b>	<b>0,00</b>	<b>50.000</b>	<b>65.000,00</b>	<b>7.762,66</b>	<b>-57.237,34</b>
<b>Saldo (Einzahlungen aus Investitionstätigkeit ./ Auszahlungen für Investitionstätigkeit)</b>	<b>0,00</b>	<b>-5.000</b>	<b>-20.000,00</b>	<b>-7.762,66</b>	<b>12.237,34</b>
aus Vorjahren fortgeltende Verpflichtungsermächtigungen für die Maßnahme	0,00	0	0,00	0,00	0,00
vorgesehene Verpflichtungsermächtigungen des Haushaltsjahres für die Maßnahme	0,00	0	0,00	0,00	0,00
Summe der Verpflichtungsermächtigungen für die Maßnahme	0,00	0	0,00	0,00	0,00
davon voraussichtlich kreditfinanziert	0,00	0	0,00	0,00	0,00

Investitionen, die von geringer finanzieller Bedeutung sind, können zusammengefasst dargestellt werden.

<sup>1</sup> ursprünglicher Planansatz, gegebenenfalls in der Fassung eines Nachtragshaushaltes

## B. Investitionsprogramm - Planung einzelner Investitionsvorhaben 2021

Ein- und Auszahlungsarten (anteilig bezogen auf den Teilfinanzhaushalt)	Ergebnis des Vorjahres 2020	Planansatz <sup>1</sup> des Haushaltsjahres 2021	Fortgeschriebener Ansatz des Haushaltsjahres 2021	Ist-Ergebnis des Haushaltsjahres 2021	Vergleich Ist/Ansatz (Spalte 4 ./ Spalte 3)
	- in Euro -				
	1	2	3	4	5
Maßnahme: BÜ Kamenzer Str. (Grauwacke) (144)					
Einzahlungen aus Investitionszuwendungen	0,00	0	0,00	0,00	0,00
darunter: investive Schlüsselzuweisungen	0,00	0	0,00	0,00	0,00
Einzahlungen aus Investitionsbeiträgen und ähnlichen Entgelten für Investitionstätigkeit	0,00	0	0,00	0,00	0,00
Einzahlungen aus der Veräußerung von immateriellen Vermögensgegenständen	0,00	0	0,00	0,00	0,00
Einzahlungen aus der Veräußerung von Grundstücken, Gebäuden und sonstigen unbeweglichen Vermögensgegenständen	0,00	0	0,00	0,00	0,00
Einzahlungen aus der Veräußerung von übrigem Sachanlagevermögen	0,00	0	0,00	0,00	0,00
Einzahlungen aus der Veräußerung von Finanzanlagevermögen	0,00	0	0,00	0,00	0,00
Einzahlungen für sonstige Investitionstätigkeit	0,00	0	0,00	0,00	0,00
<b>Einzahlungen für Investitionstätigkeit</b>	<b>0,00</b>	<b>0</b>	<b>0,00</b>	<b>0,00</b>	<b>0,00</b>
Auszahlungen für den Erwerb von immateriellen Vermögensgegenständen	0,00	0	0,00	0,00	0,00
Auszahlungen für den Erwerb von Grundstücken, Gebäuden und sonstigen unbeweglichen Vermögensgegenständen	0,00	0	0,00	0,00	0,00
Auszahlungen für Baumaßnahmen	0,00	0	0,00	0,00	0,00
Auszahlungen für den Erwerb von übrigem Sachanlagevermögen	0,00	0	0,00	0,00	0,00
Auszahlungen für den Erwerb von Finanzanlagevermögen und von Wertpapieren des Umlaufvermögens	0,00	0	0,00	0,00	0,00
Auszahlungen für Investitionsfördermaßnahmen	0,00	200.000	200.000,00	0,00	-200.000,00
Auszahlungen für sonstige Investitionen	0,00	0	0,00	0,00	0,00
<b>Auszahlungen für Investitionstätigkeit</b>	<b>0,00</b>	<b>200.000</b>	<b>200.000,00</b>	<b>0,00</b>	<b>-200.000,00</b>
<b>Saldo (Einzahlungen aus Investitionstätigkeit ./ Auszahlungen für Investitionstätigkeit)</b>	<b>0,00</b>	<b>-200.000</b>	<b>-200.000,00</b>	<b>0,00</b>	<b>200.000,00</b>
aus Vorjahren fortgeltende Verpflichtungsermächtigungen für die Maßnahme	0,00	0	0,00	0,00	0,00
vorgesehene Verpflichtungsermächtigungen des Haushaltsjahres für die Maßnahme	0,00	0	0,00	0,00	0,00
Summe der Verpflichtungsermächtigungen für die Maßnahme	0,00	0	0,00	0,00	0,00
davon voraussichtlich kreditfinanziert	0,00	0	0,00	0,00	0,00

Investitionen, die von geringer finanzieller Bedeutung sind, können zusammengefasst dargestellt werden.

<sup>1</sup> ursprünglicher Planansatz, gegebenenfalls in der Fassung eines Nachtragshaushaltes

## B. Investitionsprogramm - Planung einzelner Investitionsvorhaben 2021

Ein- und Auszahlungsarten (anteilig bezogen auf den Teilfinanzhaushalt)	Ergebnis des Vorjahres 2020	Planansatz <sup>1</sup> des Haushaltsjahres 2021	Fortgeschriebener Ansatz des Haushaltsjahres 2021	Ist-Ergebnis des Haushaltsjahres 2021	Vergleich Ist/Ansatz (Spalte 4 ./ Spalte 3)
	- in Euro -				
	1	2	3	4	5
Maßnahme: Kita Meisennest (146)					
Einzahlungen aus Investitionszuwendungen	0,00	0	0,00	0,00	0,00
darunter: investive Schlüsselzuweisungen	0,00	0	0,00	0,00	0,00
Einzahlungen aus Investitionsbeiträgen und ähnlichen Entgelten für Investitionstätigkeit	0,00	0	0,00	0,00	0,00
Einzahlungen aus der Veräußerung von immateriellen Vermögensgegenständen	0,00	0	0,00	0,00	0,00
Einzahlungen aus der Veräußerung von Grundstücken, Gebäuden und sonstigen unbeweglichen Vermögensgegenständen	0,00	0	0,00	0,00	0,00
Einzahlungen aus der Veräußerung von übrigem Sachanlagevermögen	0,00	0	0,00	0,00	0,00
Einzahlungen aus der Veräußerung von Finanzanlagevermögen	0,00	0	0,00	0,00	0,00
Einzahlungen für sonstige Investitionstätigkeit	0,00	0	0,00	0,00	0,00
<b>Einzahlungen für Investitionstätigkeit</b>	<b>0,00</b>	<b>0</b>	<b>0,00</b>	<b>0,00</b>	<b>0,00</b>
Auszahlungen für den Erwerb von immateriellen Vermögensgegenständen	0,00	0	0,00	0,00	0,00
Auszahlungen für den Erwerb von Grundstücken, Gebäuden und sonstigen unbeweglichen Vermögensgegenständen	0,00	0	0,00	0,00	0,00
Auszahlungen für Baumaßnahmen	0,00	0	0,00	0,00	0,00
Auszahlungen für den Erwerb von übrigem Sachanlagevermögen	0,00	0	0,00	0,00	0,00
Auszahlungen für den Erwerb von Finanzanlagevermögen und von Wertpapieren des Umlaufvermögens	0,00	0	0,00	0,00	0,00
Auszahlungen für Investitionsfördermaßnahmen	20.000,00	0	0,00	0,00	0,00
Auszahlungen für sonstige Investitionen	0,00	0	0,00	0,00	0,00
<b>Auszahlungen für Investitionstätigkeit</b>	<b>20.000,00</b>	<b>0</b>	<b>0,00</b>	<b>0,00</b>	<b>0,00</b>
<b>Saldo (Einzahlungen aus Investitionstätigkeit ./ Auszahlungen für Investitionstätigkeit)</b>	<b>-20.000,00</b>	<b>0</b>	<b>0,00</b>	<b>0,00</b>	<b>0,00</b>
aus Vorjahren fortgeltende Verpflichtungsermächtigungen für die Maßnahme	0,00	0	0,00	0,00	0,00
vorgesehene Verpflichtungsermächtigungen des Haushaltsjahres für die Maßnahme	0,00	0	0,00	0,00	0,00
Summe der Verpflichtungsermächtigungen für die Maßnahme	0,00	0	0,00	0,00	0,00
davon voraussichtlich kreditfinanziert	0,00	0	0,00	0,00	0,00

Investitionen, die von geringer finanzieller Bedeutung sind, können zusammengefasst dargestellt werden.

<sup>1</sup> ursprünglicher Planansatz, gegebenenfalls in der Fassung eines Nachtragshaushaltes



## B. Investitionsprogramm - Planung einzelner Investitionsvorhaben 2021

Ein- und Auszahlungsarten (anteilig bezogen auf den Teilfinanzhaushalt)	Ergebnis des Vorjahres 2020	Planansatz <sup>1</sup> des Haushaltsjahres 2021	Fortgeschriebener Ansatz des Haushaltsjahres 2021	Ist-Ergebnis des Haushaltsjahres 2021	Vergleich Ist/Ansatz (Spalte 4 ./ Spalte 3)
	- in Euro -				
	1	2	3	4	5
Maßnahme: Buswarte Halle Schmelzteichgraben (151)					
Einzahlungen aus Investitionszuwendungen	0,00	72.000	72.000,00	0,00	-72.000,00
darunter: investive Schlüsselzuweisungen	0,00	0	0,00	0,00	0,00
Einzahlungen aus Investitionsbeiträgen und ähnlichen Entgelten für Investitionstätigkeit	0,00	0	0,00	0,00	0,00
Einzahlungen aus der Veräußerung von immateriellen Vermögensgegenständen	0,00	0	0,00	0,00	0,00
Einzahlungen aus der Veräußerung von Grundstücken, Gebäuden und sonstigen unbeweglichen Vermögensgegenständen	0,00	0	0,00	0,00	0,00
Einzahlungen aus der Veräußerung von übrigem Sachanlagevermögen	0,00	0	0,00	0,00	0,00
Einzahlungen aus der Veräußerung von Finanzanlagevermögen	0,00	0	0,00	0,00	0,00
Einzahlungen für sonstige Investitionstätigkeit	0,00	0	0,00	0,00	0,00
<b>Einzahlungen für Investitionstätigkeit</b>	<b>0,00</b>	<b>72.000</b>	<b>72.000,00</b>	<b>0,00</b>	<b>-72.000,00</b>
Auszahlungen für den Erwerb von immateriellen Vermögensgegenständen	0,00	0	0,00	0,00	0,00
Auszahlungen für den Erwerb von Grundstücken, Gebäuden und sonstigen unbeweglichen Vermögensgegenständen	0,00	0	0,00	0,00	0,00
Auszahlungen für Baumaßnahmen	0,00	80.000	80.000,00	577,15	-79.422,85
Auszahlungen für den Erwerb von übrigem Sachanlagevermögen	0,00	0	0,00	0,00	0,00
Auszahlungen für den Erwerb von Finanzanlagevermögen und von Wertpapieren des Umlaufvermögens	0,00	0	0,00	0,00	0,00
Auszahlungen für Investitionsfördermaßnahmen	0,00	0	0,00	0,00	0,00
Auszahlungen für sonstige Investitionen	0,00	0	0,00	0,00	0,00
<b>Auszahlungen für Investitionstätigkeit</b>	<b>0,00</b>	<b>80.000</b>	<b>80.000,00</b>	<b>577,15</b>	<b>-79.422,85</b>
<b>Saldo (Einzahlungen aus Investitionstätigkeit ./ Auszahlungen für Investitionstätigkeit)</b>	<b>0,00</b>	<b>-8.000</b>	<b>-8.000,00</b>	<b>-577,15</b>	<b>7.422,85</b>
aus Vorjahren fortgeltende Verpflichtungsermächtigungen für die Maßnahme	0,00	0	0,00	0,00	0,00
vorgesehene Verpflichtungsermächtigungen des Haushaltsjahres für die Maßnahme	0,00	0	0,00	0,00	0,00
Summe der Verpflichtungsermächtigungen für die Maßnahme	0,00	0	0,00	0,00	0,00
davon voraussichtlich kreditfinanziert	0,00	0	0,00	0,00	0,00

Investitionen, die von geringer finanzieller Bedeutung sind, können zusammengefasst dargestellt werden.

<sup>1</sup> ursprünglicher Planansatz, gegebenenfalls in der Fassung eines Nachtragshaushaltes

## B. Investitionsprogramm - Planung einzelner Investitionsvorhaben 2021

Ein- und Auszahlungsarten (anteilig bezogen auf den Teilfinanzhaushalt)	Ergebnis des Vorjahres 2020	Planansatz <sup>1</sup> des Haushaltsjahres 2021	Fortgeschriebener Ansatz des Haushaltsjahres 2021	Ist-Ergebnis des Haushaltsjahres 2021	Vergleich Ist/Ansatz (Spalte 4 ./ Spalte 3)
	- in Euro -				
	1	2	3	4	5
Maßnahme: Buswarte Halle Nordstraße (152)					
Einzahlungen aus Investitionszuwendungen	0,00	72.000	72.000,00	0,00	-72.000,00
darunter: investive Schlüsselzuweisungen	0,00	0	0,00	0,00	0,00
Einzahlungen aus Investitionsbeiträgen und ähnlichen Entgelten für Investitionstätigkeit	0,00	0	0,00	0,00	0,00
Einzahlungen aus der Veräußerung von immateriellen Vermögensgegenständen	0,00	0	0,00	0,00	0,00
Einzahlungen aus der Veräußerung von Grundstücken, Gebäuden und sonstigen unbeweglichen Vermögensgegenständen	0,00	0	0,00	0,00	0,00
Einzahlungen aus der Veräußerung von übrigem Sachanlagevermögen	0,00	0	0,00	0,00	0,00
Einzahlungen aus der Veräußerung von Finanzanlagevermögen	0,00	0	0,00	0,00	0,00
Einzahlungen für sonstige Investitionstätigkeit	0,00	0	0,00	0,00	0,00
<b>Einzahlungen für Investitionstätigkeit</b>	<b>0,00</b>	<b>72.000</b>	<b>72.000,00</b>	<b>0,00</b>	<b>-72.000,00</b>
Auszahlungen für den Erwerb von immateriellen Vermögensgegenständen	0,00	0	0,00	0,00	0,00
Auszahlungen für den Erwerb von Grundstücken, Gebäuden und sonstigen unbeweglichen Vermögensgegenständen	0,00	0	0,00	0,00	0,00
Auszahlungen für Baumaßnahmen	0,00	80.000	80.000,00	577,15	-79.422,85
Auszahlungen für den Erwerb von übrigem Sachanlagevermögen	0,00	0	0,00	0,00	0,00
Auszahlungen für den Erwerb von Finanzanlagevermögen und von Wertpapieren des Umlaufvermögens	0,00	0	0,00	0,00	0,00
Auszahlungen für Investitionsfördermaßnahmen	0,00	0	0,00	0,00	0,00
Auszahlungen für sonstige Investitionen	0,00	0	0,00	0,00	0,00
<b>Auszahlungen für Investitionstätigkeit</b>	<b>0,00</b>	<b>80.000</b>	<b>80.000,00</b>	<b>577,15</b>	<b>-79.422,85</b>
<b>Saldo (Einzahlungen aus Investitionstätigkeit ./ Auszahlungen für Investitionstätigkeit)</b>	<b>0,00</b>	<b>-8.000</b>	<b>-8.000,00</b>	<b>-577,15</b>	<b>7.422,85</b>
aus Vorjahren fortgeltende Verpflichtungsermächtigungen für die Maßnahme	0,00	0	0,00	0,00	0,00
vorgesehene Verpflichtungsermächtigungen des Haushaltsjahres für die Maßnahme	0,00	0	0,00	0,00	0,00
Summe der Verpflichtungsermächtigungen für die Maßnahme	0,00	0	0,00	0,00	0,00
davon voraussichtlich kreditfinanziert	0,00	0	0,00	0,00	0,00

Investitionen, die von geringer finanzieller Bedeutung sind, können zusammengefasst dargestellt werden.

<sup>1</sup> ursprünglicher Planansatz, gegebenenfalls in der Fassung eines Nachtragshaushaltes

## B. Investitionsprogramm - Planung einzelner Investitionsvorhaben 2021

Ein- und Auszahlungsarten (anteilig bezogen auf den Teilfinanzhaushalt)	Ergebnis des Vorjahres 2020	Planansatz <sup>1</sup> des Haushaltsjahres 2021	Fortgeschriebener Ansatz des Haushaltsjahres 2021	Ist-Ergebnis des Haushaltsjahres 2021	Vergleich Ist/Ansatz (Spalte 4 ./ Spalte 3)
	- in Euro -				
	1	2	3	4	5
Maßnahme: Zeiterfassungssystem (160)					
Einzahlungen aus Investitionszuwendungen	0,00	0	0,00	0,00	0,00
darunter: investive Schlüsselzuweisungen	0,00	0	0,00	0,00	0,00
Einzahlungen aus Investitionsbeiträgen und ähnlichen Entgelten für Investitionstätigkeit	0,00	0	0,00	0,00	0,00
Einzahlungen aus der Veräußerung von immateriellen Vermögensgegenständen	0,00	0	0,00	0,00	0,00
Einzahlungen aus der Veräußerung von Grundstücken, Gebäuden und sonstigen unbeweglichen Vermögensgegenständen	0,00	0	0,00	0,00	0,00
Einzahlungen aus der Veräußerung von übrigem Sachanlagevermögen	0,00	0	0,00	0,00	0,00
Einzahlungen aus der Veräußerung von Finanzanlagevermögen	0,00	0	0,00	0,00	0,00
Einzahlungen für sonstige Investitionstätigkeit	0,00	0	0,00	0,00	0,00
<b>Einzahlungen für Investitionstätigkeit</b>	<b>0,00</b>	<b>0</b>	<b>0,00</b>	<b>0,00</b>	<b>0,00</b>
Auszahlungen für den Erwerb von immateriellen Vermögensgegenständen	0,00	15.000	11.061,10	4.998,00	-6.063,10
Auszahlungen für den Erwerb von Grundstücken, Gebäuden und sonstigen unbeweglichen Vermögensgegenständen	0,00	0	0,00	0,00	0,00
Auszahlungen für Baumaßnahmen	0,00	0	0,00	0,00	0,00
Auszahlungen für den Erwerb von übrigem Sachanlagevermögen	0,00	0	3.165,40	2.975,00	-190,40
Auszahlungen für den Erwerb von Finanzanlagevermögen und von Wertpapieren des Umlaufvermögens	0,00	0	0,00	0,00	0,00
Auszahlungen für Investitionsfördermaßnahmen	0,00	0	0,00	0,00	0,00
Auszahlungen für sonstige Investitionen	0,00	0	0,00	0,00	0,00
<b>Auszahlungen für Investitionstätigkeit</b>	<b>0,00</b>	<b>15.000</b>	<b>14.226,50</b>	<b>7.973,00</b>	<b>-6.253,50</b>
<b>Saldo (Einzahlungen aus Investitionstätigkeit ./ Auszahlungen für Investitionstätigkeit)</b>	<b>0,00</b>	<b>-15.000</b>	<b>-14.226,50</b>	<b>-7.973,00</b>	<b>6.253,50</b>
aus Vorjahren fortgeltende Verpflichtungsermächtigungen für die Maßnahme	0,00	0	0,00	0,00	0,00
vorgesehene Verpflichtungsermächtigungen des Haushaltsjahres für die Maßnahme	0,00	0	0,00	0,00	0,00
Summe der Verpflichtungsermächtigungen für die Maßnahme	0,00	0	0,00	0,00	0,00
davon voraussichtlich kreditfinanziert	0,00	0	0,00	0,00	0,00

Investitionen, die von geringer finanzieller Bedeutung sind, können zusammengefasst dargestellt werden.

<sup>1</sup> ursprünglicher Planansatz, gegebenenfalls in der Fassung eines Nachtragshaushaltes

## B. Investitionsprogramm - Planung einzelner Investitionsvorhaben 2021

Ein- und Auszahlungsarten (anteilig bezogen auf den Teilfinanzhaushalt)	Ergebnis des Vorjahres 2020	Planansatz <sup>1</sup> des Haushaltsjahres 2021	Fortgeschriebener Ansatz des Haushaltsjahres 2021	Ist-Ergebnis des Haushaltsjahres 2021	Vergleich Ist/Ansatz (Spalte 4 ./ Spalte 3)
	- in Euro -				
	1	2	3	4	5
Maßnahme: Tourist. Infrastruktur (161)					
Einzahlungen aus Investitionszuwendungen	0,00	27.750	27.750,00	0,00	-27.750,00
darunter: investive Schlüsselzuweisungen	0,00	0	0,00	0,00	0,00
Einzahlungen aus Investitionsbeiträgen und ähnlichen Entgelten für Investitionstätigkeit	0,00	0	0,00	0,00	0,00
Einzahlungen aus der Veräußerung von immateriellen Vermögensgegenständen	0,00	0	0,00	0,00	0,00
Einzahlungen aus der Veräußerung von Grundstücken, Gebäuden und sonstigen unbeweglichen Vermögensgegenständen	0,00	0	0,00	0,00	0,00
Einzahlungen aus der Veräußerung von übrigem Sachanlagevermögen	0,00	0	0,00	0,00	0,00
Einzahlungen aus der Veräußerung von Finanzanlagevermögen	0,00	0	0,00	0,00	0,00
Einzahlungen für sonstige Investitionstätigkeit	0,00	0	0,00	0,00	0,00
<b>Einzahlungen für Investitionstätigkeit</b>	<b>0,00</b>	<b>27.750</b>	<b>27.750,00</b>	<b>0,00</b>	<b>-27.750,00</b>
Auszahlungen für den Erwerb von immateriellen Vermögensgegenständen	0,00	0	0,00	0,00	0,00
Auszahlungen für den Erwerb von Grundstücken, Gebäuden und sonstigen unbeweglichen Vermögensgegenständen	0,00	0	0,00	0,00	0,00
Auszahlungen für Baumaßnahmen	0,00	30.000	30.000,00	0,00	-30.000,00
Auszahlungen für den Erwerb von übrigem Sachanlagevermögen	0,00	0	0,00	0,00	0,00
Auszahlungen für den Erwerb von Finanzanlagevermögen und von Wertpapieren des Umlaufvermögens	0,00	0	0,00	0,00	0,00
Auszahlungen für Investitionsfördermaßnahmen	0,00	0	0,00	0,00	0,00
Auszahlungen für sonstige Investitionen	0,00	0	0,00	0,00	0,00
<b>Auszahlungen für Investitionstätigkeit</b>	<b>0,00</b>	<b>30.000</b>	<b>30.000,00</b>	<b>0,00</b>	<b>-30.000,00</b>
<b>Saldo (Einzahlungen aus Investitionstätigkeit ./ Auszahlungen für Investitionstätigkeit)</b>	<b>0,00</b>	<b>-2.250</b>	<b>-2.250,00</b>	<b>0,00</b>	<b>2.250,00</b>
aus Vorjahren fortgeltende Verpflichtungsermächtigungen für die Maßnahme	0,00	0	0,00	0,00	0,00
vorgesehene Verpflichtungsermächtigungen des Haushaltsjahres für die Maßnahme	0,00	0	0,00	0,00	0,00
Summe der Verpflichtungsermächtigungen für die Maßnahme	0,00	0	0,00	0,00	0,00
davon voraussichtlich kreditfinanziert	0,00	0	0,00	0,00	0,00

Investitionen, die von geringer finanzieller Bedeutung sind, können zusammengefasst dargestellt werden.

<sup>1</sup> ursprünglicher Planansatz, gegebenenfalls in der Fassung eines Nachtragshaushaltes

## B. Investitionsprogramm - Planung einzelner Investitionsvorhaben 2021

Ein- und Auszahlungsarten (anteilig bezogen auf den Teilfinanzhaushalt)	Ergebnis des Vorjahres 2020	Planansatz <sup>1</sup> des Haushaltsjahres 2021	Fortgeschriebener Ansatz des Haushaltsjahres 2021	Ist-Ergebnis des Haushaltsjahres 2021	Vergleich Ist/Ansatz (Spalte 4 ./ Spalte 3)
	- in Euro -				
	1	2	3	4	5
Maßnahme: Gestaltungswall S 94 (163)					
Einzahlungen aus Investitionszuwendungen	0,00	0	0,00	0,00	0,00
darunter: investive Schlüsselzuweisungen	0,00	0	0,00	0,00	0,00
Einzahlungen aus Investitionsbeiträgen und ähnlichen Entgelten für Investitionstätigkeit	0,00	0	0,00	0,00	0,00
Einzahlungen aus der Veräußerung von immateriellen Vermögensgegenständen	0,00	0	0,00	0,00	0,00
Einzahlungen aus der Veräußerung von Grundstücken, Gebäuden und sonstigen unbeweglichen Vermögensgegenständen	0,00	0	0,00	0,00	0,00
Einzahlungen aus der Veräußerung von übrigem Sachanlagevermögen	0,00	0	0,00	0,00	0,00
Einzahlungen aus der Veräußerung von Finanzanlagevermögen	0,00	0	0,00	0,00	0,00
Einzahlungen für sonstige Investitionstätigkeit	0,00	0	0,00	0,00	0,00
<b>Einzahlungen für Investitionstätigkeit</b>	<b>0,00</b>	<b>0</b>	<b>0,00</b>	<b>0,00</b>	<b>0,00</b>
Auszahlungen für den Erwerb von immateriellen Vermögensgegenständen	0,00	0	0,00	0,00	0,00
Auszahlungen für den Erwerb von Grundstücken, Gebäuden und sonstigen unbeweglichen Vermögensgegenständen	0,00	25.000	18.848,00	0,00	-18.848,00
Auszahlungen für Baumaßnahmen	0,00	0	0,00	0,00	0,00
Auszahlungen für den Erwerb von übrigem Sachanlagevermögen	0,00	0	0,00	0,00	0,00
Auszahlungen für den Erwerb von Finanzanlagevermögen und von Wertpapieren des Umlaufvermögens	0,00	0	0,00	0,00	0,00
Auszahlungen für Investitionsfördermaßnahmen	0,00	0	0,00	0,00	0,00
Auszahlungen für sonstige Investitionen	0,00	0	0,00	0,00	0,00
<b>Auszahlungen für Investitionstätigkeit</b>	<b>0,00</b>	<b>25.000</b>	<b>18.848,00</b>	<b>0,00</b>	<b>-18.848,00</b>
<b>Saldo (Einzahlungen aus Investitionstätigkeit ./ Auszahlungen für Investitionstätigkeit)</b>	<b>0,00</b>	<b>-25.000</b>	<b>-18.848,00</b>	<b>0,00</b>	<b>18.848,00</b>
aus Vorjahren fortgeltende Verpflichtungsermächtigungen für die Maßnahme	0,00	0	0,00	0,00	0,00
vorgesehene Verpflichtungsermächtigungen des Haushaltsjahres für die Maßnahme	0,00	0	0,00	0,00	0,00
Summe der Verpflichtungsermächtigungen für die Maßnahme	0,00	0	0,00	0,00	0,00
davon voraussichtlich kreditfinanziert	0,00	0	0,00	0,00	0,00

Investitionen, die von geringer finanzieller Bedeutung sind, können zusammengefasst dargestellt werden.

<sup>1</sup> ursprünglicher Planansatz, gegebenenfalls in der Fassung eines Nachtragshaushaltes

## B. Investitionsprogramm - Planung einzelner Investitionsvorhaben 2021

Ein- und Auszahlungsarten (anteilig bezogen auf den Teilfinanzhaushalt)	Ergebnis des Vorjahres 2020	Planansatz <sup>1</sup> des Haushaltsjahres 2021	Fortgeschriebener Ansatz des Haushaltsjahres 2021	Ist-Ergebnis des Haushaltsjahres 2021	Vergleich Ist/Ansatz (Spalte 4 ./ Spalte 3)
	- in Euro -				
	1	2	3	4	5
Maßnahme: neues FFw-Depot (164)					
Einzahlungen aus Investitionszuwendungen	0,00	74.000	74.000,00	0,00	-74.000,00
darunter: investive Schlüsselzuweisungen	0,00	0	0,00	0,00	0,00
Einzahlungen aus Investitionsbeiträgen und ähnlichen Entgelten für Investitionstätigkeit	0,00	0	0,00	0,00	0,00
Einzahlungen aus der Veräußerung von immateriellen Vermögensgegenständen	0,00	0	0,00	0,00	0,00
Einzahlungen aus der Veräußerung von Grundstücken, Gebäuden und sonstigen unbeweglichen Vermögensgegenständen	0,00	0	0,00	0,00	0,00
Einzahlungen aus der Veräußerung von übrigem Sachanlagevermögen	0,00	0	0,00	0,00	0,00
Einzahlungen aus der Veräußerung von Finanzanlagevermögen	0,00	0	0,00	0,00	0,00
Einzahlungen für sonstige Investitionstätigkeit	0,00	0	0,00	0,00	0,00
<b>Einzahlungen für Investitionstätigkeit</b>	<b>0,00</b>	<b>74.000</b>	<b>74.000,00</b>	<b>0,00</b>	<b>-74.000,00</b>
Auszahlungen für den Erwerb von immateriellen Vermögensgegenständen	0,00	0	0,00	0,00	0,00
Auszahlungen für den Erwerb von Grundstücken, Gebäuden und sonstigen unbeweglichen Vermögensgegenständen	0,00	60.000	60.000,00	0,00	-60.000,00
Auszahlungen für Baumaßnahmen	0,00	20.000	20.000,00	0,00	-20.000,00
Auszahlungen für den Erwerb von übrigem Sachanlagevermögen	0,00	0	0,00	0,00	0,00
Auszahlungen für den Erwerb von Finanzanlagevermögen und von Wertpapieren des Umlaufvermögens	0,00	0	0,00	0,00	0,00
Auszahlungen für Investitionsfördermaßnahmen	0,00	0	0,00	0,00	0,00
Auszahlungen für sonstige Investitionen	0,00	0	0,00	0,00	0,00
<b>Auszahlungen für Investitionstätigkeit</b>	<b>0,00</b>	<b>80.000</b>	<b>80.000,00</b>	<b>0,00</b>	<b>-80.000,00</b>
<b>Saldo (Einzahlungen aus Investitionstätigkeit ./ Auszahlungen für Investitionstätigkeit)</b>	<b>0,00</b>	<b>-6.000</b>	<b>-6.000,00</b>	<b>0,00</b>	<b>6.000,00</b>
aus Vorjahren fortgeltende Verpflichtungsermächtigungen für die Maßnahme	0,00	0	0,00	0,00	0,00
vorgesehene Verpflichtungsermächtigungen des Haushaltsjahres für die Maßnahme	0,00	0	0,00	0,00	0,00
Summe der Verpflichtungsermächtigungen für die Maßnahme	0,00	0	0,00	0,00	0,00
davon voraussichtlich kreditfinanziert	0,00	0	0,00	0,00	0,00

Investitionen, die von geringer finanzieller Bedeutung sind, können zusammengefasst dargestellt werden.

<sup>1</sup> ursprünglicher Planansatz, gegebenenfalls in der Fassung eines Nachtragshaushaltes

## B. Investitionsprogramm - Planung einzelner Investitionsvorhaben 2021

Ein- und Auszahlungsarten (anteilig bezogen auf den Teilfinanzhaushalt)	Ergebnis des Vorjahres 2020	Planansatz <sup>1</sup> des Haushaltsjahres 2021	Fortgeschriebener Ansatz des Haushaltsjahres 2021	Ist-Ergebnis des Haushaltsjahres 2021	Vergleich Ist/Ansatz (Spalte 4 ./ Spalte 3)
	- in Euro -				
	1	2	3	4	5
Maßnahme: Vorklärbehälter (167)					
Einzahlungen aus Investitionszuwendungen	0,00	0	0,00	0,00	0,00
darunter: investive Schlüsselzuweisungen	0,00	0	0,00	0,00	0,00
Einzahlungen aus Investitionsbeiträgen und ähnlichen Entgelten für Investitionstätigkeit	0,00	0	0,00	0,00	0,00
Einzahlungen aus der Veräußerung von immateriellen Vermögensgegenständen	0,00	0	0,00	0,00	0,00
Einzahlungen aus der Veräußerung von Grundstücken, Gebäuden und sonstigen unbeweglichen Vermögensgegenständen	0,00	0	0,00	0,00	0,00
Einzahlungen aus der Veräußerung von übrigem Sachanlagevermögen	0,00	0	0,00	0,00	0,00
Einzahlungen aus der Veräußerung von Finanzanlagevermögen	0,00	0	0,00	0,00	0,00
Einzahlungen für sonstige Investitionstätigkeit	0,00	0	0,00	0,00	0,00
<b>Einzahlungen für Investitionstätigkeit</b>	<b>0,00</b>	<b>0</b>	<b>0,00</b>	<b>0,00</b>	<b>0,00</b>
Auszahlungen für den Erwerb von immateriellen Vermögensgegenständen	0,00	0	0,00	0,00	0,00
Auszahlungen für den Erwerb von Grundstücken, Gebäuden und sonstigen unbeweglichen Vermögensgegenständen	0,00	0	0,00	0,00	0,00
Auszahlungen für Baumaßnahmen	0,00	40.000	40.000,00	0,00	-40.000,00
Auszahlungen für den Erwerb von übrigem Sachanlagevermögen	0,00	0	0,00	0,00	0,00
Auszahlungen für den Erwerb von Finanzanlagevermögen und von Wertpapieren des Umlaufvermögens	0,00	0	0,00	0,00	0,00
Auszahlungen für Investitionsfördermaßnahmen	0,00	0	0,00	0,00	0,00
Auszahlungen für sonstige Investitionen	0,00	0	0,00	0,00	0,00
<b>Auszahlungen für Investitionstätigkeit</b>	<b>0,00</b>	<b>40.000</b>	<b>40.000,00</b>	<b>0,00</b>	<b>-40.000,00</b>
<b>Saldo (Einzahlungen aus Investitionstätigkeit ./ Auszahlungen für Investitionstätigkeit)</b>	<b>0,00</b>	<b>-40.000</b>	<b>-40.000,00</b>	<b>0,00</b>	<b>40.000,00</b>
aus Vorjahren fortgeltende Verpflichtungsermächtigungen für die Maßnahme	0,00	0	0,00	0,00	0,00
vorgesehene Verpflichtungsermächtigungen des Haushaltsjahres für die Maßnahme	0,00	0	0,00	0,00	0,00
Summe der Verpflichtungsermächtigungen für die Maßnahme	0,00	0	0,00	0,00	0,00
davon voraussichtlich kreditfinanziert	0,00	0	0,00	0,00	0,00

Investitionen, die von geringer finanzieller Bedeutung sind, können zusammengefasst dargestellt werden.

<sup>1</sup> ursprünglicher Planansatz, gegebenenfalls in der Fassung eines Nachtragshaushaltes

## B. Investitionsprogramm - Planung einzelner Investitionsvorhaben 2021

Ein- und Auszahlungsarten (anteilig bezogen auf den Teilfinanzhaushalt)	Ergebnis des Vorjahres 2020	Planansatz <sup>1</sup> des Haushaltsjahres 2021	Fortgeschriebener Ansatz des Haushaltsjahres 2021	Ist-Ergebnis des Haushaltsjahres 2021	Vergleich Ist/Ansatz (Spalte 4 ./ Spalte 3)
	- in Euro -				
	1	2	3	4	5
Maßnahme: Heizung (168)					
Einzahlungen aus Investitionszuwendungen	0,00	0	0,00	0,00	0,00
darunter: investive Schlüsselzuweisungen	0,00	0	0,00	0,00	0,00
Einzahlungen aus Investitionsbeiträgen und ähnlichen Entgelten für Investitionstätigkeit	0,00	0	0,00	0,00	0,00
Einzahlungen aus der Veräußerung von immateriellen Vermögensgegenständen	0,00	0	0,00	0,00	0,00
Einzahlungen aus der Veräußerung von Grundstücken, Gebäuden und sonstigen unbeweglichen Vermögensgegenständen	0,00	0	0,00	0,00	0,00
Einzahlungen aus der Veräußerung von übrigem Sachanlagevermögen	0,00	0	0,00	0,00	0,00
Einzahlungen aus der Veräußerung von Finanzanlagevermögen	0,00	0	0,00	0,00	0,00
Einzahlungen für sonstige Investitionstätigkeit	0,00	0	0,00	0,00	0,00
<b>Einzahlungen für Investitionstätigkeit</b>	<b>0,00</b>	<b>0</b>	<b>0,00</b>	<b>0,00</b>	<b>0,00</b>
Auszahlungen für den Erwerb von immateriellen Vermögensgegenständen	0,00	0	0,00	0,00	0,00
Auszahlungen für den Erwerb von Grundstücken, Gebäuden und sonstigen unbeweglichen Vermögensgegenständen	0,00	0	0,00	0,00	0,00
Auszahlungen für Baumaßnahmen	0,00	0	12.151,98	11.073,18	-1.078,80
Auszahlungen für den Erwerb von übrigem Sachanlagevermögen	0,00	0	0,00	0,00	0,00
Auszahlungen für den Erwerb von Finanzanlagevermögen und von Wertpapieren des Umlaufvermögens	0,00	0	0,00	0,00	0,00
Auszahlungen für Investitionsfördermaßnahmen	0,00	0	0,00	0,00	0,00
Auszahlungen für sonstige Investitionen	0,00	0	0,00	0,00	0,00
<b>Auszahlungen für Investitionstätigkeit</b>	<b>0,00</b>	<b>0</b>	<b>12.151,98</b>	<b>11.073,18</b>	<b>-1.078,80</b>
<b>Saldo (Einzahlungen aus Investitionstätigkeit ./ Auszahlungen für Investitionstätigkeit)</b>	<b>0,00</b>	<b>0</b>	<b>-12.151,98</b>	<b>-11.073,18</b>	<b>1.078,80</b>
aus Vorjahren fortgeltende Verpflichtungsermächtigungen für die Maßnahme	0,00	0	0,00	0,00	0,00
vorgesehene Verpflichtungsermächtigungen des Haushaltsjahres für die Maßnahme	0,00	0	0,00	0,00	0,00
Summe der Verpflichtungsermächtigungen für die Maßnahme	0,00	0	0,00	0,00	0,00
davon voraussichtlich kreditfinanziert	0,00	0	0,00	0,00	0,00

Investitionen, die von geringer finanzieller Bedeutung sind, können zusammengefasst dargestellt werden.

<sup>1</sup> ursprünglicher Planansatz, gegebenenfalls in der Fassung eines Nachtragshaushaltes



## B. Investitionsprogramm - Planung einzelner Investitionsvorhaben 2021

Ein- und Auszahlungsarten (anteilig bezogen auf den Teilfinanzhaushalt)	Ergebnis des Vorjahres 2020	Planansatz <sup>1</sup> des Haushaltsjahres 2021	Fortgeschriebener Ansatz des Haushaltsjahres 2021	Ist-Ergebnis des Haushaltsjahres 2021	Vergleich Ist/Ansatz (Spalte 4 ./ Spalte 3)
	- in Euro -				
	1	2	3	4	5
Maßnahme: BWH OT Großgrabe (169)					
Einzahlungen aus Investitionszuwendungen	0,00	0	0,00	0,00	0,00
darunter: investive Schlüsselzuweisungen	0,00	0	0,00	0,00	0,00
Einzahlungen aus Investitionsbeiträgen und ähnlichen Entgelten für Investitionstätigkeit	0,00	0	0,00	0,00	0,00
Einzahlungen aus der Veräußerung von immateriellen Vermögensgegenständen	0,00	0	0,00	0,00	0,00
Einzahlungen aus der Veräußerung von Grundstücken, Gebäuden und sonstigen unbeweglichen Vermögensgegenständen	0,00	0	0,00	0,00	0,00
Einzahlungen aus der Veräußerung von übrigem Sachanlagevermögen	0,00	0	0,00	0,00	0,00
Einzahlungen aus der Veräußerung von Finanzanlagevermögen	0,00	0	0,00	0,00	0,00
Einzahlungen für sonstige Investitionstätigkeit	0,00	0	0,00	0,00	0,00
<b>Einzahlungen für Investitionstätigkeit</b>	<b>0,00</b>	<b>0</b>	<b>0,00</b>	<b>0,00</b>	<b>0,00</b>
Auszahlungen für den Erwerb von immateriellen Vermögensgegenständen	0,00	0	0,00	0,00	0,00
Auszahlungen für den Erwerb von Grundstücken, Gebäuden und sonstigen unbeweglichen Vermögensgegenständen	0,00	0	0,00	0,00	0,00
Auszahlungen für Baumaßnahmen	0,00	0	36.718,64	18.359,32	-18.359,32
Auszahlungen für den Erwerb von übrigem Sachanlagevermögen	0,00	0	0,00	0,00	0,00
Auszahlungen für den Erwerb von Finanzanlagevermögen und von Wertpapieren des Umlaufvermögens	0,00	0	0,00	0,00	0,00
Auszahlungen für Investitionsfördermaßnahmen	0,00	0	0,00	0,00	0,00
Auszahlungen für sonstige Investitionen	0,00	0	0,00	0,00	0,00
<b>Auszahlungen für Investitionstätigkeit</b>	<b>0,00</b>	<b>0</b>	<b>36.718,64</b>	<b>18.359,32</b>	<b>-18.359,32</b>
<b>Saldo (Einzahlungen aus Investitionstätigkeit ./ Auszahlungen für Investitionstätigkeit)</b>	<b>0,00</b>	<b>0</b>	<b>-36.718,64</b>	<b>-18.359,32</b>	<b>18.359,32</b>
aus Vorjahren fortgeltende Verpflichtungsermächtigungen für die Maßnahme	0,00	0	0,00	0,00	0,00
vorgesehene Verpflichtungsermächtigungen des Haushaltsjahres für die Maßnahme	0,00	0	0,00	0,00	0,00
Summe der Verpflichtungsermächtigungen für die Maßnahme	0,00	0	0,00	0,00	0,00
davon voraussichtlich kreditfinanziert	0,00	0	0,00	0,00	0,00

Investitionen, die von geringer finanzieller Bedeutung sind, können zusammengefasst dargestellt werden.

<sup>1</sup> ursprünglicher Planansatz, gegebenenfalls in der Fassung eines Nachtragshaushaltes

## B. Investitionsprogramm - Planung einzelner Investitionsvorhaben 2021

Ein- und Auszahlungsarten (anteilig bezogen auf den Teilfinanzhaushalt)	Ergebnis des Vorjahres 2020	Planansatz <sup>1</sup> des Haushaltsjahres 2021	Fortgeschriebener Ansatz des Haushaltsjahres 2021	Ist-Ergebnis des Haushaltsjahres 2021	Vergleich Ist/Ansatz (Spalte 4 ./ Spalte 3)
	- in Euro -				
	1	2	3	4	5
Maßnahme: Software Rathaus (171)					
Einzahlungen aus Investitionszuwendungen	0,00	0	0,00	0,00	0,00
darunter: investive Schlüsselzuweisungen	0,00	0	0,00	0,00	0,00
Einzahlungen aus Investitionsbeiträgen und ähnlichen Entgelten für Investitionstätigkeit	0,00	0	0,00	0,00	0,00
Einzahlungen aus der Veräußerung von immateriellen Vermögensgegenständen	0,00	0	0,00	0,00	0,00
Einzahlungen aus der Veräußerung von Grundstücken, Gebäuden und sonstigen unbeweglichen Vermögensgegenständen	0,00	0	0,00	0,00	0,00
Einzahlungen aus der Veräußerung von übrigem Sachanlagevermögen	0,00	0	0,00	0,00	0,00
Einzahlungen aus der Veräußerung von Finanzanlagevermögen	0,00	0	0,00	0,00	0,00
Einzahlungen für sonstige Investitionstätigkeit	0,00	0	0,00	0,00	0,00
<b>Einzahlungen für Investitionstätigkeit</b>	<b>0,00</b>	<b>0</b>	<b>0,00</b>	<b>0,00</b>	<b>0,00</b>
Auszahlungen für den Erwerb von immateriellen Vermögensgegenständen	0,00	0	4.500,00	5.252,04	752,04
Auszahlungen für den Erwerb von Grundstücken, Gebäuden und sonstigen unbeweglichen Vermögensgegenständen	0,00	0	0,00	0,00	0,00
Auszahlungen für Baumaßnahmen	0,00	0	0,00	0,00	0,00
Auszahlungen für den Erwerb von übrigem Sachanlagevermögen	0,00	0	0,00	0,00	0,00
Auszahlungen für den Erwerb von Finanzanlagevermögen und von Wertpapieren des Umlaufvermögens	0,00	0	0,00	0,00	0,00
Auszahlungen für Investitionsfördermaßnahmen	0,00	0	0,00	0,00	0,00
Auszahlungen für sonstige Investitionen	0,00	0	0,00	0,00	0,00
<b>Auszahlungen für Investitionstätigkeit</b>	<b>0,00</b>	<b>0</b>	<b>4.500,00</b>	<b>5.252,04</b>	<b>752,04</b>
<b>Saldo (Einzahlungen aus Investitionstätigkeit ./ Auszahlungen für Investitionstätigkeit)</b>	<b>0,00</b>	<b>0</b>	<b>-4.500,00</b>	<b>-5.252,04</b>	<b>-752,04</b>
aus Vorjahren fortgeltende Verpflichtungsermächtigungen für die Maßnahme	0,00	0	0,00	0,00	0,00
vorgesehene Verpflichtungsermächtigungen des Haushaltsjahres für die Maßnahme	0,00	0	0,00	0,00	0,00
Summe der Verpflichtungsermächtigungen für die Maßnahme	0,00	0	0,00	0,00	0,00
davon voraussichtlich kreditfinanziert	0,00	0	0,00	0,00	0,00

Investitionen, die von geringer finanzieller Bedeutung sind, können zusammengefasst dargestellt werden.

<sup>1</sup> ursprünglicher Planansatz, gegebenenfalls in der Fassung eines Nachtragshaushaltes

## B. Investitionsprogramm - Planung einzelner Investitionsvorhaben 2021

Ein- und Auszahlungsarten (anteilig bezogen auf den Teilfinanzhaushalt)	Ergebnis des Vorjahres 2020	Planansatz <sup>1</sup> des Haushaltsjahres 2021	Fortgeschriebener Ansatz des Haushaltsjahres 2021	Ist-Ergebnis des Haushaltsjahres 2021	Vergleich Ist/Ansatz (Spalte 4 ./ Spalte 3)
	- in Euro -				
	1	2	3	4	5
Maßnahme: Ausstattung Bauhof (175)					
Einzahlungen aus Investitionszuwendungen	0,00	0	0,00	0,00	0,00
darunter: investive Schlüsselzuweisungen	0,00	0	0,00	0,00	0,00
Einzahlungen aus Investitionsbeiträgen und ähnlichen Entgelten für Investitionstätigkeit	0,00	0	0,00	0,00	0,00
Einzahlungen aus der Veräußerung von immateriellen Vermögensgegenständen	0,00	0	0,00	0,00	0,00
Einzahlungen aus der Veräußerung von Grundstücken, Gebäuden und sonstigen unbeweglichen Vermögensgegenständen	0,00	0	0,00	0,00	0,00
Einzahlungen aus der Veräußerung von übrigem Sachanlagevermögen	0,00	0	0,00	0,00	0,00
Einzahlungen aus der Veräußerung von Finanzanlagevermögen	0,00	0	0,00	0,00	0,00
Einzahlungen für sonstige Investitionstätigkeit	0,00	0	0,00	0,00	0,00
<b>Einzahlungen für Investitionstätigkeit</b>	<b>0,00</b>	<b>0</b>	<b>0,00</b>	<b>0,00</b>	<b>0,00</b>
Auszahlungen für den Erwerb von immateriellen Vermögensgegenständen	0,00	0	0,00	0,00	0,00
Auszahlungen für den Erwerb von Grundstücken, Gebäuden und sonstigen unbeweglichen Vermögensgegenständen	0,00	0	0,00	0,00	0,00
Auszahlungen für Baumaßnahmen	0,00	0	0,00	0,00	0,00
Auszahlungen für den Erwerb von übrigem Sachanlagevermögen	0,00	0	2.449,02	2.449,02	0,00
Auszahlungen für den Erwerb von Finanzanlagevermögen und von Wertpapieren des Umlaufvermögens	0,00	0	0,00	0,00	0,00
Auszahlungen für Investitionsfördermaßnahmen	0,00	0	0,00	0,00	0,00
Auszahlungen für sonstige Investitionen	0,00	0	0,00	0,00	0,00
<b>Auszahlungen für Investitionstätigkeit</b>	<b>0,00</b>	<b>0</b>	<b>2.449,02</b>	<b>2.449,02</b>	<b>0,00</b>
<b>Saldo (Einzahlungen aus Investitionstätigkeit ./ Auszahlungen für Investitionstätigkeit)</b>	<b>0,00</b>	<b>0</b>	<b>-2.449,02</b>	<b>-2.449,02</b>	<b>0,00</b>
aus Vorjahren fortgeltende Verpflichtungsermächtigungen für die Maßnahme	0,00	0	0,00	0,00	0,00
vorgesehene Verpflichtungsermächtigungen des Haushaltsjahres für die Maßnahme	0,00	0	0,00	0,00	0,00
Summe der Verpflichtungsermächtigungen für die Maßnahme	0,00	0	0,00	0,00	0,00
davon voraussichtlich kreditfinanziert	0,00	0	0,00	0,00	0,00

Investitionen, die von geringer finanzieller Bedeutung sind, können zusammengefasst dargestellt werden.

<sup>1</sup> ursprünglicher Planansatz, gegebenenfalls in der Fassung eines Nachtragshaushaltes

## B. Investitionsprogramm - Planung einzelner Investitionsvorhaben 2021

Ein- und Auszahlungsarten (anteilig bezogen auf den Teilfinanzhaushalt)	Ergebnis des Vorjahres 2020	Planansatz <sup>1</sup> des Haushaltsjahres 2021	Fortgeschriebener Ansatz des Haushaltsjahres 2021	Ist-Ergebnis des Haushaltsjahres 2021	Vergleich Ist/Ansatz (Spalte 4 ./ Spalte 3)
	- in Euro -				
	1	2	3	4	5
Maßnahme: IT-Technik Rathaus (178)					
Einzahlungen aus Investitionszuwendungen	0,00	0	0,00	0,00	0,00
darunter: investive Schlüsselzuweisungen	0,00	0	0,00	0,00	0,00
Einzahlungen aus Investitionsbeiträgen und ähnlichen Entgelten für Investitionstätigkeit	0,00	0	0,00	0,00	0,00
Einzahlungen aus der Veräußerung von immateriellen Vermögensgegenständen	0,00	0	0,00	0,00	0,00
Einzahlungen aus der Veräußerung von Grundstücken, Gebäuden und sonstigen unbeweglichen Vermögensgegenständen	0,00	0	0,00	0,00	0,00
Einzahlungen aus der Veräußerung von übrigem Sachanlagevermögen	0,00	0	0,00	0,00	0,00
Einzahlungen aus der Veräußerung von Finanzanlagevermögen	0,00	0	0,00	0,00	0,00
Einzahlungen für sonstige Investitionstätigkeit	0,00	0	0,00	0,00	0,00
<b>Einzahlungen für Investitionstätigkeit</b>	<b>0,00</b>	<b>0</b>	<b>0,00</b>	<b>0,00</b>	<b>0,00</b>
Auszahlungen für den Erwerb von immateriellen Vermögensgegenständen	0,00	0	0,00	0,00	0,00
Auszahlungen für den Erwerb von Grundstücken, Gebäuden und sonstigen unbeweglichen Vermögensgegenständen	0,00	0	0,00	0,00	0,00
Auszahlungen für Baumaßnahmen	0,00	0	0,00	0,00	0,00
Auszahlungen für den Erwerb von übrigem Sachanlagevermögen	0,00	0	3.000,00	4.531,89	1.531,89
Auszahlungen für den Erwerb von Finanzanlagevermögen und von Wertpapieren des Umlaufvermögens	0,00	0	0,00	0,00	0,00
Auszahlungen für Investitionsfördermaßnahmen	0,00	0	0,00	0,00	0,00
Auszahlungen für sonstige Investitionen	0,00	0	0,00	0,00	0,00
<b>Auszahlungen für Investitionstätigkeit</b>	<b>0,00</b>	<b>0</b>	<b>3.000,00</b>	<b>4.531,89</b>	<b>1.531,89</b>
<b>Saldo (Einzahlungen aus Investitionstätigkeit ./ Auszahlungen für Investitionstätigkeit)</b>	<b>0,00</b>	<b>0</b>	<b>-3.000,00</b>	<b>-4.531,89</b>	<b>-1.531,89</b>
aus Vorjahren fortgeltende Verpflichtungsermächtigungen für die Maßnahme	0,00	0	0,00	0,00	0,00
vorgesehene Verpflichtungsermächtigungen des Haushaltsjahres für die Maßnahme	0,00	0	0,00	0,00	0,00
Summe der Verpflichtungsermächtigungen für die Maßnahme	0,00	0	0,00	0,00	0,00
davon voraussichtlich kreditfinanziert	0,00	0	0,00	0,00	0,00

Investitionen, die von geringer finanzieller Bedeutung sind, können zusammengefasst dargestellt werden.

<sup>1</sup> ursprünglicher Planansatz, gegebenenfalls in der Fassung eines Nachtragshaushaltes

## B. Investitionsprogramm - Planung einzelner Investitionsvorhaben 2021

Ein- und Auszahlungsarten (anteilig bezogen auf den Teilfinanzhaushalt)	Ergebnis des Vorjahres 2020	Planansatz <sup>1</sup> des Haushaltsjahres 2021	Fortgeschriebener Ansatz des Haushaltsjahres 2021	Ist-Ergebnis des Haushaltsjahres 2021	Vergleich Ist/Ansatz (Spalte 4 ./ Spalte 3)
	- in Euro -				
	1	2	3	4	5
Maßnahme: Seecontainer (179)					
Einzahlungen aus Investitionszuwendungen	0,00	0	0,00	0,00	0,00
darunter: investive Schlüsselzuweisungen	0,00	0	0,00	0,00	0,00
Einzahlungen aus Investitionsbeiträgen und ähnlichen Entgelten für Investitionstätigkeit	0,00	0	0,00	0,00	0,00
Einzahlungen aus der Veräußerung von immateriellen Vermögensgegenständen	0,00	0	0,00	0,00	0,00
Einzahlungen aus der Veräußerung von Grundstücken, Gebäuden und sonstigen unbeweglichen Vermögensgegenständen	0,00	0	0,00	0,00	0,00
Einzahlungen aus der Veräußerung von übrigem Sachanlagevermögen	0,00	0	0,00	0,00	0,00
Einzahlungen aus der Veräußerung von Finanzanlagevermögen	0,00	0	0,00	0,00	0,00
Einzahlungen für sonstige Investitionstätigkeit	0,00	0	0,00	0,00	0,00
<b>Einzahlungen für Investitionstätigkeit</b>	<b>0,00</b>	<b>0</b>	<b>0,00</b>	<b>0,00</b>	<b>0,00</b>
Auszahlungen für den Erwerb von immateriellen Vermögensgegenständen	0,00	0	0,00	0,00	0,00
Auszahlungen für den Erwerb von Grundstücken, Gebäuden und sonstigen unbeweglichen Vermögensgegenständen	0,00	0	0,00	0,00	0,00
Auszahlungen für Baumaßnahmen	0,00	0	0,00	0,00	0,00
Auszahlungen für den Erwerb von übrigem Sachanlagevermögen	0,00	0	9.675,00	9.674,70	-0,30
Auszahlungen für den Erwerb von Finanzanlagevermögen und von Wertpapieren des Umlaufvermögens	0,00	0	0,00	0,00	0,00
Auszahlungen für Investitionsfördermaßnahmen	0,00	0	0,00	0,00	0,00
Auszahlungen für sonstige Investitionen	0,00	0	0,00	0,00	0,00
<b>Auszahlungen für Investitionstätigkeit</b>	<b>0,00</b>	<b>0</b>	<b>9.675,00</b>	<b>9.674,70</b>	<b>-0,30</b>
<b>Saldo (Einzahlungen aus Investitionstätigkeit ./ Auszahlungen für Investitionstätigkeit)</b>	<b>0,00</b>	<b>0</b>	<b>-9.675,00</b>	<b>-9.674,70</b>	<b>0,30</b>
aus Vorjahren fortgeltende Verpflichtungsermächtigungen für die Maßnahme	0,00	0	0,00	0,00	0,00
vorgesehene Verpflichtungsermächtigungen des Haushaltsjahres für die Maßnahme	0,00	0	0,00	0,00	0,00
Summe der Verpflichtungsermächtigungen für die Maßnahme	0,00	0	0,00	0,00	0,00
davon voraussichtlich kreditfinanziert	0,00	0	0,00	0,00	0,00

Investitionen, die von geringer finanzieller Bedeutung sind, können zusammengefasst dargestellt werden.

<sup>1</sup> ursprünglicher Planansatz, gegebenenfalls in der Fassung eines Nachtragshaushaltes

## B. Investitionsprogramm - Planung einzelner Investitionsvorhaben 2021

Ein- und Auszahlungsarten (anteilig bezogen auf den Teilfinanzhaushalt)	Ergebnis des Vorjahres 2020	Planansatz <sup>1</sup> des Haushaltsjahres 2021	Fortgeschriebener Ansatz des Haushaltsjahres 2021	Ist-Ergebnis des Haushaltsjahres 2021	Vergleich Ist/Ansatz (Spalte 4 ./ Spalte 3)
	- in Euro -				
	1	2	3	4	5
Maßnahme: Ausstattung Bücherei (182)					
Einzahlungen aus Investitionszuwendungen	0,00	0	0,00	3.569,90	3.569,90
darunter: investive Schlüsselzuweisungen	0,00	0	0,00	0,00	0,00
Einzahlungen aus Investitionsbeiträgen und ähnlichen Entgelten für Investitionstätigkeit	0,00	0	0,00	0,00	0,00
Einzahlungen aus der Veräußerung von immateriellen Vermögensgegenständen	0,00	0	0,00	0,00	0,00
Einzahlungen aus der Veräußerung von Grundstücken, Gebäuden und sonstigen unbeweglichen Vermögensgegenständen	0,00	0	0,00	0,00	0,00
Einzahlungen aus der Veräußerung von übrigem Sachanlagevermögen	0,00	0	0,00	0,00	0,00
Einzahlungen aus der Veräußerung von Finanzanlagevermögen	0,00	0	0,00	0,00	0,00
Einzahlungen für sonstige Investitionstätigkeit	0,00	0	0,00	0,00	0,00
<b>Einzahlungen für Investitionstätigkeit</b>	<b>0,00</b>	<b>0</b>	<b>0,00</b>	<b>3.569,90</b>	<b>3.569,90</b>
Auszahlungen für den Erwerb von immateriellen Vermögensgegenständen	0,00	0	0,00	0,00	0,00
Auszahlungen für den Erwerb von Grundstücken, Gebäuden und sonstigen unbeweglichen Vermögensgegenständen	0,00	0	0,00	0,00	0,00
Auszahlungen für Baumaßnahmen	0,00	0	0,00	0,00	0,00
Auszahlungen für den Erwerb von übrigem Sachanlagevermögen	0,00	0	0,00	3.569,90	3.569,90
Auszahlungen für den Erwerb von Finanzanlagevermögen und von Wertpapieren des Umlaufvermögens	0,00	0	0,00	0,00	0,00
Auszahlungen für Investitionsfördermaßnahmen	0,00	0	0,00	0,00	0,00
Auszahlungen für sonstige Investitionen	0,00	0	0,00	0,00	0,00
<b>Auszahlungen für Investitionstätigkeit</b>	<b>0,00</b>	<b>0</b>	<b>0,00</b>	<b>3.569,90</b>	<b>3.569,90</b>
<b>Saldo (Einzahlungen aus Investitionstätigkeit ./ Auszahlungen für Investitionstätigkeit)</b>	<b>0,00</b>	<b>0</b>	<b>0,00</b>	<b>0,00</b>	<b>0,00</b>
aus Vorjahren fortgeltende Verpflichtungsermächtigungen für die Maßnahme	0,00	0	0,00	0,00	0,00
vorgesehene Verpflichtungsermächtigungen des Haushaltsjahres für die Maßnahme	0,00	0	0,00	0,00	0,00
Summe der Verpflichtungsermächtigungen für die Maßnahme	0,00	0	0,00	0,00	0,00
davon voraussichtlich kreditfinanziert	0,00	0	0,00	0,00	0,00

Investitionen, die von geringer finanzieller Bedeutung sind, können zusammengefasst dargestellt werden.

<sup>1</sup> ursprünglicher Planansatz, gegebenenfalls in der Fassung eines Nachtragshaushaltes

## B. Investitionsprogramm - Planung einzelner Investitionsvorhaben 2021

Ein- und Auszahlungsarten (anteilig bezogen auf den Teilfinanzhaushalt)	Ergebnis des Vorjahres 2020	Planansatz <sup>1</sup> des Haushaltsjahres 2021	Fortgeschriebener Ansatz des Haushaltsjahres 2021	Ist-Ergebnis des Haushaltsjahres 2021	Vergleich Ist/Ansatz (Spalte 4 ./ Spalte 3)
	- in Euro -				
	1	2	3	4	5
Maßnahme: mobile Endgeräte/Lehrer (183)					
Einzahlungen aus Investitionszuwendungen	0,00	0	0,00	9.269,02	9.269,02
darunter: investive Schlüsselzuweisungen	0,00	0	0,00	0,00	0,00
Einzahlungen aus Investitionsbeiträgen und ähnlichen Entgelten für Investitionstätigkeit	0,00	0	0,00	0,00	0,00
Einzahlungen aus der Veräußerung von immateriellen Vermögensgegenständen	0,00	0	0,00	0,00	0,00
Einzahlungen aus der Veräußerung von Grundstücken, Gebäuden und sonstigen unbeweglichen Vermögensgegenständen	0,00	0	0,00	0,00	0,00
Einzahlungen aus der Veräußerung von übrigem Sachanlagevermögen	0,00	0	0,00	0,00	0,00
Einzahlungen aus der Veräußerung von Finanzanlagevermögen	0,00	0	0,00	0,00	0,00
Einzahlungen für sonstige Investitionstätigkeit	0,00	0	0,00	0,00	0,00
<b>Einzahlungen für Investitionstätigkeit</b>	<b>0,00</b>	<b>0</b>	<b>0,00</b>	<b>9.269,02</b>	<b>9.269,02</b>
Auszahlungen für den Erwerb von immateriellen Vermögensgegenständen	0,00	0	0,00	0,00	0,00
Auszahlungen für den Erwerb von Grundstücken, Gebäuden und sonstigen unbeweglichen Vermögensgegenständen	0,00	0	0,00	0,00	0,00
Auszahlungen für Baumaßnahmen	0,00	0	0,00	0,00	0,00
Auszahlungen für den Erwerb von übrigem Sachanlagevermögen	0,00	0	0,00	11.125,66	11.125,66
Auszahlungen für den Erwerb von Finanzanlagevermögen und von Wertpapieren des Umlaufvermögens	0,00	0	0,00	0,00	0,00
Auszahlungen für Investitionsfördermaßnahmen	0,00	0	0,00	0,00	0,00
Auszahlungen für sonstige Investitionen	0,00	0	0,00	0,00	0,00
<b>Auszahlungen für Investitionstätigkeit</b>	<b>0,00</b>	<b>0</b>	<b>0,00</b>	<b>11.125,66</b>	<b>11.125,66</b>
<b>Saldo (Einzahlungen aus Investitionstätigkeit ./ Auszahlungen für Investitionstätigkeit)</b>	<b>0,00</b>	<b>0</b>	<b>0,00</b>	<b>-1.856,64</b>	<b>-1.856,64</b>
aus Vorjahren fortgeltende Verpflichtungsermächtigungen für die Maßnahme	0,00	0	0,00	0,00	0,00
vorgesehene Verpflichtungsermächtigungen des Haushaltsjahres für die Maßnahme	0,00	0	0,00	0,00	0,00
Summe der Verpflichtungsermächtigungen für die Maßnahme	0,00	0	0,00	0,00	0,00
davon voraussichtlich kreditfinanziert	0,00	0	0,00	0,00	0,00

Investitionen, die von geringer finanzieller Bedeutung sind, können zusammengefasst dargestellt werden.

<sup>1</sup> ursprünglicher Planansatz, gegebenenfalls in der Fassung eines Nachtragshaushaltes

## B. Investitionsprogramm - Planung einzelner Investitionsvorhaben 2021

Ein- und Auszahlungsarten (anteilig bezogen auf den Teilfinanzhaushalt)	Ergebnis des Vorjahres 2020	Planansatz <sup>1</sup> des Haushaltsjahres 2021	Fortgeschriebener Ansatz des Haushaltsjahres 2021	Ist-Ergebnis des Haushaltsjahres 2021	Vergleich Ist/Ansatz (Spalte 4 ./ Spalte 3)
	- in Euro -				
	1	2	3	4	5
Maßnahme: BWH Ernst-Thälmann-Str. (201)					
Einzahlungen aus Investitionszuwendungen	0,00	0	0,00	0,00	0,00
darunter: investive Schlüsselzuweisungen	0,00	0	0,00	0,00	0,00
Einzahlungen aus Investitionsbeiträgen und ähnlichen Entgelten für Investitionstätigkeit	0,00	0	0,00	0,00	0,00
Einzahlungen aus der Veräußerung von immateriellen Vermögensgegenständen	0,00	0	0,00	0,00	0,00
Einzahlungen aus der Veräußerung von Grundstücken, Gebäuden und sonstigen unbeweglichen Vermögensgegenständen	0,00	0	0,00	0,00	0,00
Einzahlungen aus der Veräußerung von übrigem Sachanlagevermögen	0,00	0	0,00	0,00	0,00
Einzahlungen aus der Veräußerung von Finanzanlagevermögen	0,00	0	0,00	0,00	0,00
Einzahlungen für sonstige Investitionstätigkeit	0,00	0	0,00	0,00	0,00
<b>Einzahlungen für Investitionstätigkeit</b>	<b>0,00</b>	<b>0</b>	<b>0,00</b>	<b>0,00</b>	<b>0,00</b>
Auszahlungen für den Erwerb von immateriellen Vermögensgegenständen	0,00	0	0,00	0,00	0,00
Auszahlungen für den Erwerb von Grundstücken, Gebäuden und sonstigen unbeweglichen Vermögensgegenständen	0,00	0	0,00	0,00	0,00
Auszahlungen für Baumaßnahmen	0,00	0	6.152,00	0,00	-6.152,00
Auszahlungen für den Erwerb von übrigem Sachanlagevermögen	0,00	0	0,00	0,00	0,00
Auszahlungen für den Erwerb von Finanzanlagevermögen und von Wertpapieren des Umlaufvermögens	0,00	0	0,00	0,00	0,00
Auszahlungen für Investitionsfördermaßnahmen	0,00	0	0,00	0,00	0,00
Auszahlungen für sonstige Investitionen	0,00	0	0,00	0,00	0,00
<b>Auszahlungen für Investitionstätigkeit</b>	<b>0,00</b>	<b>0</b>	<b>6.152,00</b>	<b>0,00</b>	<b>-6.152,00</b>
<b>Saldo (Einzahlungen aus Investitionstätigkeit ./ Auszahlungen für Investitionstätigkeit)</b>	<b>0,00</b>	<b>0</b>	<b>-6.152,00</b>	<b>0,00</b>	<b>6.152,00</b>
aus Vorjahren fortgeltende Verpflichtungsermächtigungen für die Maßnahme	0,00	0	0,00	0,00	0,00
vorgesehene Verpflichtungsermächtigungen des Haushaltsjahres für die Maßnahme	0,00	0	0,00	0,00	0,00
Summe der Verpflichtungsermächtigungen für die Maßnahme	0,00	0	0,00	0,00	0,00
davon voraussichtlich kreditfinanziert	0,00	0	0,00	0,00	0,00

Investitionen, die von geringer finanzieller Bedeutung sind, können zusammengefasst dargestellt werden.

<sup>1</sup> ursprünglicher Planansatz, gegebenenfalls in der Fassung eines Nachtragshaushaltes



## B. Investitionsprogramm - Planung einzelner Investitionsvorhaben 2021

Ein- und Auszahlungsarten (anteilig bezogen auf den Teilfinanzhaushalt)	Ergebnis des Vorjahres 2020	Planansatz <sup>1</sup> des Haushaltsjahres 2021	Fortgeschriebener Ansatz des Haushaltsjahres 2021	Ist-Ergebnis des Haushaltsjahres 2021	Vergleich Ist/Ansatz (Spalte 4 ./ Spalte 3)
	- in Euro -				
	1	2	3	4	5
Maßnahme: Außenanlagen Meisennest (217)					
Einzahlungen aus Investitionszuwendungen	0,00	0	0,00	0,00	0,00
darunter: investive Schlüsselzuweisungen	0,00	0	0,00	0,00	0,00
Einzahlungen aus Investitionsbeiträgen und ähnlichen Entgelten für Investitionstätigkeit	0,00	0	0,00	0,00	0,00
Einzahlungen aus der Veräußerung von immateriellen Vermögensgegenständen	0,00	0	0,00	0,00	0,00
Einzahlungen aus der Veräußerung von Grundstücken, Gebäuden und sonstigen unbeweglichen Vermögensgegenständen	0,00	0	0,00	0,00	0,00
Einzahlungen aus der Veräußerung von übrigem Sachanlagevermögen	0,00	0	0,00	0,00	0,00
Einzahlungen aus der Veräußerung von Finanzanlagevermögen	0,00	0	0,00	0,00	0,00
Einzahlungen für sonstige Investitionstätigkeit	0,00	0	0,00	0,00	0,00
<b>Einzahlungen für Investitionstätigkeit</b>	<b>0,00</b>	<b>0</b>	<b>0,00</b>	<b>0,00</b>	<b>0,00</b>
Auszahlungen für den Erwerb von immateriellen Vermögensgegenständen	0,00	0	0,00	0,00	0,00
Auszahlungen für den Erwerb von Grundstücken, Gebäuden und sonstigen unbeweglichen Vermögensgegenständen	0,00	0	0,00	0,00	0,00
Auszahlungen für Baumaßnahmen	0,00	0	105.000,00	0,00	-105.000,00
Auszahlungen für den Erwerb von übrigem Sachanlagevermögen	0,00	0	0,00	0,00	0,00
Auszahlungen für den Erwerb von Finanzanlagevermögen und von Wertpapieren des Umlaufvermögens	0,00	0	0,00	0,00	0,00
Auszahlungen für Investitionsfördermaßnahmen	0,00	0	0,00	0,00	0,00
Auszahlungen für sonstige Investitionen	0,00	0	0,00	0,00	0,00
<b>Auszahlungen für Investitionstätigkeit</b>	<b>0,00</b>	<b>0</b>	<b>105.000,00</b>	<b>0,00</b>	<b>-105.000,00</b>
<b>Saldo (Einzahlungen aus Investitionstätigkeit ./ Auszahlungen für Investitionstätigkeit)</b>	<b>0,00</b>	<b>0</b>	<b>-105.000,00</b>	<b>0,00</b>	<b>105.000,00</b>
aus Vorjahren fortgeltende Verpflichtungsermächtigungen für die Maßnahme	0,00	0	0,00	0,00	0,00
vorgesehene Verpflichtungsermächtigungen des Haushaltsjahres für die Maßnahme	0,00	0	0,00	0,00	0,00
Summe der Verpflichtungsermächtigungen für die Maßnahme	0,00	0	0,00	0,00	0,00
davon voraussichtlich kreditfinanziert	0,00	0	0,00	0,00	0,00

Investitionen, die von geringer finanzieller Bedeutung sind, können zusammengefasst dargestellt werden.

<sup>1</sup> ursprünglicher Planansatz, gegebenenfalls in der Fassung eines Nachtragshaushaltes

## B. Investitionsprogramm - Planung einzelner Investitionsvorhaben 2021

Ein- und Auszahlungsarten (anteilig bezogen auf den Teilfinanzhaushalt)	Ergebnis des Vorjahres 2020	Planansatz <sup>1</sup> des Haushaltsjahres 2021	Fortgeschriebener Ansatz des Haushaltsjahres 2021	Ist-Ergebnis des Haushaltsjahres 2021	Vergleich Ist/Ansatz (Spalte 4 ./ Spalte 3)
	- in Euro -				
	1	2	3	4	5
Maßnahme: Software Personal (219)					
Einzahlungen aus Investitionszuwendungen	0,00	0	0,00	0,00	0,00
darunter: investive Schlüsselzuweisungen	0,00	0	0,00	0,00	0,00
Einzahlungen aus Investitionsbeiträgen und ähnlichen Entgelten für Investitionstätigkeit	0,00	0	0,00	0,00	0,00
Einzahlungen aus der Veräußerung von immateriellen Vermögensgegenständen	0,00	0	0,00	0,00	0,00
Einzahlungen aus der Veräußerung von Grundstücken, Gebäuden und sonstigen unbeweglichen Vermögensgegenständen	0,00	0	0,00	0,00	0,00
Einzahlungen aus der Veräußerung von übrigem Sachanlagevermögen	0,00	0	0,00	0,00	0,00
Einzahlungen aus der Veräußerung von Finanzanlagevermögen	0,00	0	0,00	0,00	0,00
Einzahlungen für sonstige Investitionstätigkeit	0,00	0	0,00	0,00	0,00
<b>Einzahlungen für Investitionstätigkeit</b>	<b>0,00</b>	<b>0</b>	<b>0,00</b>	<b>0,00</b>	<b>0,00</b>
Auszahlungen für den Erwerb von immateriellen Vermögensgegenständen	0,00	0	773,50	0,00	-773,50
Auszahlungen für den Erwerb von Grundstücken, Gebäuden und sonstigen unbeweglichen Vermögensgegenständen	0,00	0	0,00	0,00	0,00
Auszahlungen für Baumaßnahmen	0,00	0	0,00	0,00	0,00
Auszahlungen für den Erwerb von übrigem Sachanlagevermögen	0,00	0	0,00	0,00	0,00
Auszahlungen für den Erwerb von Finanzanlagevermögen und von Wertpapieren des Umlaufvermögens	0,00	0	0,00	0,00	0,00
Auszahlungen für Investitionsfördermaßnahmen	0,00	0	0,00	0,00	0,00
Auszahlungen für sonstige Investitionen	0,00	0	0,00	0,00	0,00
<b>Auszahlungen für Investitionstätigkeit</b>	<b>0,00</b>	<b>0</b>	<b>773,50</b>	<b>0,00</b>	<b>-773,50</b>
<b>Saldo (Einzahlungen aus Investitionstätigkeit ./ Auszahlungen für Investitionstätigkeit)</b>	<b>0,00</b>	<b>0</b>	<b>-773,50</b>	<b>0,00</b>	<b>773,50</b>
aus Vorjahren fortgeltende Verpflichtungsermächtigungen für die Maßnahme	0,00	0	0,00	0,00	0,00
vorgesehene Verpflichtungsermächtigungen des Haushaltsjahres für die Maßnahme	0,00	0	0,00	0,00	0,00
Summe der Verpflichtungsermächtigungen für die Maßnahme	0,00	0	0,00	0,00	0,00
davon voraussichtlich kreditfinanziert	0,00	0	0,00	0,00	0,00

Investitionen, die von geringer finanzieller Bedeutung sind, können zusammengefasst dargestellt werden.

<sup>1</sup> ursprünglicher Planansatz, gegebenenfalls in der Fassung eines Nachtragshaushaltes

Stadt Bernsdorf

Jahresabschluss  
2021

Anhang

# Anhang zur Jahresrechnung per 31.12.2021 der Stadt Bernsdorf

## Inhalt

1.	Allgemeines.....	3
2.	Bilanzierungs- und Bewertungsgrundsätze .....	3
3.	Vermögensrechnung .....	7
3.1	Aktivseite der Vermögensrechnung.....	7
3.1.1	Anlagevermögen.....	7
3.1.2	Umlaufvermögen.....	19
3.1.3	Aktive Rechnungsabgrenzungsposten.....	22
3.1.4	Nicht durch Kapitalposition gedeckter Fehlbetrag.....	22
3.2	Passivseite der Vermögensrechnung .....	23
3.2.1	Basiskapital.....	23
3.2.2	Rücklagen .....	24
3.2.3	Sonderposten.....	24
3.2.4	Rückstellungen .....	26
3.2.5	Verbindlichkeiten.....	27
3.2.6	Passive Rechnungsabgrenzungsposten .....	28
3.2.7	Inanspruchnahme Verpflichtungsermächtigungen .....	28
3.2.8	Mittelübertragungen / übertragene Haushaltsermächtigungen .....	28
3.2.9	Korrekturen Eröffnungsbilanz.....	29
3.3	Summen der Vermögensrechnung.....	29
4.	Ergebnisrechnung .....	29
4.1	Erträge.....	30
4.1.1	Steuern und ähnliche Abgaben.....	30
4.1.2	Zuweisungen und Umlagen nach Arten sowie aufgelöste .....	33
4.1.3	Transfererträge .....	34
4.1.4	öffentlich-rechtliche Leistungsentgelte .....	34
4.1.5	privatrechtliche Leistungsentgelte.....	35
4.1.6	Kostenerstattungen und Kostenumlagen .....	35
4.1.7	Zinsen und sonstige Finanzerträge.....	36
4.1.8	aktivierte Eigenleistungen und Bestandsveränderungen .....	36
4.1.9	sonstige ordentliche Erträge .....	36
4.1.10	außerordentliche Erträge .....	37
4.2	Aufwendungen.....	39
4.2.1	Personalaufwendungen .....	39
4.2.2	Versorgungsaufwendungen .....	39

4.2.3	Aufwendungen für Sach- und Dienstleistungen .....	40
4.2.4	Abschreibungen im ordentlichen Ergebnis.....	41
4.2.5	Zinsen und ähnliche Aufwendungen .....	42
4.2.6	Transferaufwendungen .....	42
4.2.7	Sonstige ordentliche Aufwendungen.....	43
4.2.8	außerordentliche Aufwendungen .....	44
4.3	Interne Leistungsbeziehungen .....	45
5.	Finanzrechnung einschließlich Investitionen .....	45
5.1	Zahlungsmittelsaldo aus laufender Verwaltungstätigkeit .....	45
5.2	Zahlungsmittelsaldo aus Investitionstätigkeit.....	46
5.3	Zahlungsmittelsaldo aus Finanzierungstätigkeit .....	47
5.4	Haushaltsunwirksame Vorgänge .....	48
5.5	Entwicklung der liquiden Mittel .....	48
6.	Treuhandvermögen .....	49

## 1. Allgemeines

Gemäß § 88 Abs. 1 SächsGemO hat die Gemeinde zum Schluss eines jeden Haushaltsjahres einen Jahresabschluss aufzustellen.

Der Jahresabschluss besteht aus

- der Ergebnisrechnung
- der Finanzrechnung
- der Vermögensrechnung

Er ist um einen Anhang zu erweitern und durch einen Rechenschaftsbericht zu erläutern.

In den Anhang sind nach § 52 SächsKomHVO diejenigen Angaben aufzunehmen, die zu den einzelnen Posten der Ergebnisrechnung, der Finanzrechnung und der Vermögensrechnung vorgeschrieben sind sowie weitere Pflichtangaben.

Dem Jahresabschluss liegen folgende Rechtsgrundlagen zu Grunde:

- Gemeindeordnung für den Freistaat Sachsen (SächsGemO)
- Sächsische Kommunalhaushaltsverordnung (SächsKomHVO)
- Sächsische Kommunale Kassen- und Buchführungsverordnung
- Verwaltungsvorschrift Kommunale Haushaltssystematik

Die Aufstellung des Jahresabschlusses richtet sich nach den bis zum 31.12.2021 geltenden Regelungen der Rechtsgrundlagen. Alle Vorjahreszahlen beziehen sich auf die Werte des Jahresabschlusses zum 31.12.2020.

## 2. Bilanzierungs- und Bewertungsgrundsätze

### Grund und Boden

Die vollständige Erfassung und Bewertung von Grund und Boden wurde im Zuge der Erstellung der Eröffnungsbilanz mit der Flurstücksverwaltungssoftware (Programm ad-KOMM, Modul mit Schnittstelle zur GIS-Software Caigos) abgestimmt.

Die Bewertung der unbebauten Flurstücke richtet sich im Falle der Ersatzwertberechnung nach den aktuellen Bodenrichtwerten des Gutachterausschusses für die Ermittlung von Flurstückswerten im Landkreis Bautzen. Bei Flurstücken mit mehreren Nutzungsarten wurden die jeweiligen Teilflächen entsprechend ihrer Nutzungsart gesondert bewertet und aktiviert.

Gemäß Anlage 1 der Bewertungsrichtlinie der Stadt Bernsdorf wurden für Flurstücke mit der Nutzung als Gemeinbedarf entsprechende Abschläge vorgenommen.

Der Grund und Boden für Straßen, Wege und Plätze wurde mit 20 % des Bodenrichtwertes vergleichbarer unbebauter Grundstücke berechnet. Weitere Informationen dazu sind ebenfalls in der Anlage 1 der Bewertungsrichtlinie festgehalten.

Neu angeschaffte Anlagegüter wurden zu den Anschaffungskosten bilanziert.

Grund und Boden wird nicht abgeschrieben.

### **Gebäude**

Waren die Anschaffungs- und Herstellungskosten bei den Gebäuden nicht ermittelbar, so beruhte die erstmalige Bewertung auf Ersatzwerten nach dem Sachwertverfahren auf der Grundlage der Normalherstellungskosten. Ein so ermittelter aktueller Herstellungswert ist auf den Zeitpunkt der Herstellung zurück zu indizieren und danach abzuschreiben. Dieses Sachwertverfahren wurde nur dann angewendet, wenn keine Neuerstellung bzw. Zweitherstellung erfolgt ist.

Von einer Neu- oder Zweitherstellung kann ausgegangen werden, wenn der Wert einer umfassenden Sanierungs-, Erneuerungs- oder Erweiterungsmaßnahme den Wert des Altbestandes übersteigt oder die Nutzungsdauer dadurch wesentlich verlängert wird. Voraussetzung ist zudem, dass die Sanierungskosten ermittelt werden können.

Nach dem Eröffnungsbilanzstichtag erfolgte Zugänge wurden zu den Anschaffungs- und Herstellungskosten aktiviert.

### **Straßen**

Die Zustandserfassung und Vermögensbewertung der Straßen (Fahrbahnen und Nebenflächen) im Rahmen der Eröffnungsbilanz erfolgte durch die Firma GEO Net Solution GmbH, Melscher Straße 1 in 04299 Leipzig, nach vorherigem Vergabebeschluss im Stadtrat der Stadt Bernsdorf.

Zugänge wurden zu den Anschaffungs- und Herstellungskosten aktiviert. Eventuelle unentgeltliche Zugänge, zum Beispiel im Rahmen von Herabstufungen, erfolgten auf Grundlage einer Ersatzbewertung oder durch Übergabe der ursprünglichen Anschaffungs- und Herstellungskosten durch den vorherigen Straßenbaulastträger.

### **Bewegliche Sachen des Anlagevermögens**

Die erstmalige Bewertung des beweglichen Inventars erfolgte zu Anschaffungs- und Herstellungskosten. Inventargegenstände, für die keine Anschaffungs- und Herstellungskosten ermittelt werden konnten, wurden im Ersatzwertverfahren bewertet. Gemäß der Inventarisierungsrichtlinie der Stadt Bernsdorf wurden im Rahmen der Eröffnungsbilanz nur diejenigen beweglichen Anlagegegenstände erfasst und bewertet, deren (geschätzte) Anschaffungskosten über 1.000,00 EUR betragen.

Ab dem 1. Januar 2013 erfolgte Zugänge werden nur dann inventarisiert und bewertet, wenn deren AHK 410,00 EUR übersteigen, seit dem 1. Januar 2018, wenn deren AHK 800,00 EUR übersteigen.

### **Anlagen im Bau**

In den Anlagen im Bau wurden zum Bilanzstichtag noch nicht fertig gestellte Vermögensgegenstände ausgewiesen. Diese werden nach Fertigstellung aktiviert und abgeschrieben.

## **Sonderposten für geleistete Investitionszuwendungen**

Von der Stadt an Dritte geleistete Zuwendungen für Investitionen werden mit ihrer vollen Höhe zum Datum der Fertigstellung als Sonderposten für geleistete Investitionszuwendungen aktiviert, wenn der Gesamtbetrag der Zuwendung 5.000,00 EUR übersteigt.

Neu erfasste Sonderposten werden entsprechend § 36 Abs. 8 Satz 2 SächsKomHVO über einen Zeitraum von 10 Jahren abgeschrieben.

## **Finanzanlagevermögen**

Die Bewertung der Beteiligungen und verbundenen Unternehmen erfolgte nach der Eigenkapitalspiegelmethode.

## **Vorräte**

Die Vorräte werden zu Anschaffungskosten oder zum niedrigeren beizulegenden Wert angesetzt. Die Wertansätze für Vorräte werden nach der FiFo-Methode (First in First out) ermittelt sofern keine eindeutige Zuordnung erfolgen kann.

## **Forderungen**

Forderungen sind zum Nennwert angesetzt. Allen risikobehafteten Posten ist durch die Bildung angemessener Einzelwertberichtigungen Rechnung getragen, das allgemeine Kreditrisiko ist durch pauschale Abschläge berücksichtigt.

## **Liquide Mittel**

Die Guthaben bei Kreditinstituten sind mit dem Nominalwert bilanziert.

## **Aktive Rechnungsabgrenzungsposten**

Als aktive Rechnungsabgrenzungsposten wurden Ausgaben vor dem Stichtag, die Aufwand für eine bestimmte Zeit nach diesem Tag darstellen, abgegrenzt.

## **Sonderposten**

Der Sonderposten für empfangene Investitionszuwendungen beinhaltet vereinnahmte Fördermittel, die über die Nutzungsdauer der bezuschussten Gegenstände des Anlagevermögens erfolgswirksam aufgelöst werden.

Der Sonderposten für Investitionsbeiträge beinhaltet die für in der Vergangenheit erhaltene Beiträge nach der Erschließungsbeitrags- und Straßenausbaubeitragssatzung der Stadt Bernsdorf vereinnahmten Beiträge, die über die Nutzungsdauer der bezuschussten Gegenstände des Anlagevermögens erfolgswirksam aufgelöst werden.

Die sonstigen Sonderposten beinhalten u. a. die Sonderposten über das kommunale Vorsorgevermögen.



## **Rückstellungen**

Die sonstigen Rückstellungen berücksichtigen alle ungewissen Verbindlichkeiten. Sie sind entsprechend vernünftiger kaufmännischer Beurteilung in Höhe des notwendigen Erfüllungsbetrages gebildet worden.

## **Verbindlichkeiten**

Verbindlichkeiten sind zum Erfüllungsbetrag angesetzt.

## **Passive Rechnungsabgrenzungsposten**

Als passive Rechnungsabgrenzungsposten wurden Einnahmen vor dem Stichtag, die Ertrag für eine bestimmte Zeit nach diesem Tag darstellen, abgegrenzt.

## **Inventur**

Zum 31.12.2021 erfolgte eine körperliche Inventur. Die für das Anlagevermögen relevanten Werte wurden aus der Buchhaltung abgeleitet.

## **Bewertungsrichtlinie**

Für den Jahresabschluss 2021 erfolgte eine Überprüfung der Bewertungsrichtlinie hinsichtlich der Aktualität. Es wurden unter Berücksichtigung der örtlichen Gegebenheiten, der Hinweise aus dem Prüfbericht zum Jahresabschluss 2020 und den rechtlichen Regelungen folgende Änderungen vorgenommen:

- Durchführung der körperlichen Inventur aller 3 Jahre (bisher aller 5 Jahre)
- Erfassung von Anlagevermögen ab 01.01.2022 ab einem Wert von 500,00 Euro
- Erfassung der Vorräte ab einem Wert von 500,00 Euro (bisher ab 5.000,00 Euro)
- Bildung von Rechnungsabgrenzungsposten ab einem abgegrenzten Wert von 250,00 Euro (bisher bei einem Rechnungsbetrag ab 250,00 Euro)
- keine Bildung von Personalrückstellungen für Gleitzeit und Überstunden (bisher als Wahlrecht definiert, gesetzlich nicht vorgeschrieben)
- Neuaufnahme Bewertung von Mobiltelefonen/ Smartphones mit einer Nutzungsdauer von 6 Jahren (bisher 10 Jahre)
- Änderung der Nutzungsdauern für Computer und mittlere Rechentechnik von 4 auf 2 Jahre
- Änderung der Nutzungsdauern für Funk- und Fernsprechanlagen von 12 auf 10 Jahre
- Änderung der Nutzungsdauer für Talsperren und Hochwasserrückhaltebecken von 100 auf 60 Jahre (Die Stadt Bernsdorf besitzt keine Talsperren)
- Änderung der Nutzungsdauer für Abfallkörbe von 15 auf 12 Jahre (entsprechend der gesetzlichen Regelung).

Hintergrund für die Neuaufnahme von Smartphones als gesonderter Bewertungstatbestand ist die Tatsache, dass diese im Gegensatz zu normalen Telefonen eine weit- aus geringere Nutzungsdauer aufweisen, da sich diese Technik viel schnelllebig entwickelt.

### 3. Vermögensrechnung

#### 3.1 Aktivseite der Vermögensrechnung

##### 3.1.1 Anlagevermögen

###### a) Immaterielle Vermögensgegenstände

Hierbei handelt es sich um nicht körperlich fassbare Wirtschaftsgüter des Anlagevermögens wie zum Beispiel gewerbliche Schutzrechte und ähnliche Rechte und Werte sowie Lizenzen an solchen Rechten und Werten.

	Haushaltsjahr 31.12.2021	Vorjahr 31.12.2020	Veränderung
Gewerbliche Schutzrechte und ähnliche Rechte	8.611,97 €	2.103,09 €	6.508,88 €

Neu aufgenommen wurden unter anderem eine Serversoftware sowie das Programm „LIMES“ für den Bauhof. Abschreibungen erfolgten in Höhe von 4.496,29 Euro. Aufgrund der durchgeführten Inventur wurden Anlagegüter mit Restbuchwerten von 220,67 Euro in Abgang gebracht.

###### b) Sonderposten für geleistete Investitionszuwendungen

	Haushaltsjahr 31.12.2021	Vorjahr 31.12.2020	Veränderung
Sonderposten für geleistete Investitionszuwendungen	1.330.907,03 €	1.510.662,34 €	- 179.755,31 €

Es erfolgten in 2021 Abschreibungen in Höhe von 179.755,31 Euro.

###### c) Sachanlagevermögen

	Haushaltsjahr 31.12.2021	Vorjahr 31.12.2020	Veränderung
Sachanlagevermögen	26.128.363,02 €	26.011.875,62 €	116.487,40 €

Unter dem Sachanlagevermögen werden regelmäßig auch die Flurstücke der Stadt Bernsdorf ausgewiesen. Die Erfassung der Zerlegung von Flurstücken erfolgt mit der Mitteilung des Liegenschaftskatasters. Hierbei kommt es zu Veränderungen der Nutzungsart, welche durch die Anlagenbuchhaltung erfasst werden müssen. Dadurch kommt es innerhalb der Positionen des Sachanlagevermögens zu Verschiebungen.

## aa) Unbebaute Grundstücke und grundstücksgleiche Rechte

	Haushaltsjahr 31.12.2021	Vorjahr 31.12.2020	Veränderung
Grünflächen	1.167.506,34 €	1.268.044,34 €	- 100.538,00 €
Ackerland	47.278,32 €	46.921,11 €	357,21 €
Wald und Forsten	1.468.854,50 €	1.470.601,23 €	- 1.746,73 €
Schutz- und Ausgleichsflächen	12.038,10 €	0,00 €	12.038,10 €
Gewässer	11.894,95 €	11.894,95 €	0,00 €
sonstige unbebaute Grundstücke	478.070,59 €	322.259,52 €	155.811,07 €
Außenanlagen auf sonstigen unbebauten Grundstücken	153.381,22 €	160.989,41 €	- 7.608,19 €
Gesamtsumme	3.339.024,02 €	3.280.710,56 €	58.312,46 €

### *Veränderung Grünflächen*

Zugang FIST. 424/1, Flur 1, Bernsdorf	606,90 €
Abgänge – Zerlegung von Flurstücken	- 1.329,60 €
Verkauf von Grundstücken	- 9.045,30 €
<i>Saldo</i>	<i>- 9.768,00 €</i>

Nachbuchung Teilabgang FIST. 77/11, Gemarkung Straßgräbchen aufgrund von Verkauf (AG 318)	- 90.770,00 €
<i>Endsaldo</i>	<i>- 100.538,00 €</i>

Der Wert der Grünflächen änderte sich durch die Zerlegung einzelner Flurstücke sowie vorgenommene Nachaktivierungen (Abwasserbeiträge, Vermessung von Flurstücken), Wertminderungen (Dienstbarkeiten) und Verkäufe.

Die Nachbuchung des Teilabganges für das Anlagegut 318 wurde vorerst nur in der Finanzbuchhaltung erfasst, da die Fläche zum Zeitpunkt der Bewertung nicht endgültig feststand. Der Kaufpreis ist 2021 geflossen, sodass der Abgang im Jahresabschluss entsprechend darzustellen war. Aus diesem Grund differiert der Betrag zwischen Vermögensrechnung und Anlagenspiegel um 90.770,00 Euro.

### *Veränderung Ackerland*

Abgänge – Zerlegung von Flurstücken	- 215,06 €
Zugänge – Zerlegung von Flurstücken	782,69 €
<i>Umbuchung AG 54, FIST. 496/6 Bernsdorf</i>	<i>- 210,42 €</i>
<i>Saldo</i>	<i>357,21 €</i>

Die Umbuchung des Anlagegutes 54 erfolgte aufgrund einer Zerlegungsmitteilung. Da diese bereits im abgeschlossenen Jahr 2020 stattgefunden hat, wurde die Buchung im letzten offenen Jahr 2021 zum 01.01.2021 vorgenommen.

Dadurch hat unser Softwareprogramm ABU der Firma adKOMM auch den Bestand zum 31.12.2020 in der Anlagenübersicht herab korrigiert. Aus diesem Grund differierte die Angaben des Kontos 0120000 von Anlagenübersicht und Vermögensrechnung um den Wert 210,42 Euro.

#### *Veränderung Wald und Forsten*

Zugang – Korrektur Verkaufswert (AG 3538)	1,87 €
Zuschreibung – Korrektur aufgrund Hinweis XIII	
Prüfbericht örtliche Prüfung 2020	415,80 €
Abgang aus Korrektur örtliche Prüfung 2020	- 415,80 €
Verkauf	-1.748,60 €
<i>Saldo</i>	<i>- 1.746,73 €</i>

#### *Veränderung Schutz- und Ausgleichsflächen*

Zugang Obstwiese am Waldhofweg 7	
Ausgleichsfläche für Maßnahme Bike & Chill	17.038,10 €
<i>Saldo</i>	<i>12.038,10 €</i>

#### *Veränderung sonstige unbebaute Grundstücke*

Zugänge – Erschließung Friedrich-Engels-Str.	383.163,78 €
Verkäufe Friedrich-Engels-Straße	- 227.563,13 €
<i>Umbuchung AG 54, F1St. 496/6 Bernsdorf</i>	<i>- 210,42 €</i>
<i>Saldo</i>	<i>155.811,07 €</i>

Bezüglich der Umbuchung des Anlagegutes 45 wird auf die Ausführung zu den Veränderungen zum Ackerland (Konto 0120000) verwiesen.

Mit Beendigung der Erschließungsmaßnahme im Baugebiet Friedrich-Engels-Straße konnten die Anschaffungs- und Herstellungskosten auf die einzelnen Grundstücke und Anlagegüter aufgeteilt werden.

Den Verkäufen liegen entsprechende Stadtratsbeschlüsse zu Grunde. Für die Flurstücke 915 und 921 der Flur 1 der Gemarkung Bernsdorf liegt der Stadtratsbeschluss vor, eine Eigentumsübertragung erfolgte im Haushaltsjahr aber nicht. Aus diesem Grund wurden diese beiden Flurstücke in das Vorratsvermögen umgegliedert und ausgewiesen.

#### *Veränderung Außenanlagen auf sonstigen unbebauten Grundstücken*

Zugänge – Abfallbehälter Friedhöfe	2.502,48 €
Abgang AG 4180 durch Inventur	- 0,80 €
Abschreibungen 2021	- 10.109,87 €
<i>Saldo</i>	<i>- 7.608,19 €</i>

Mit Zuwendungen aus dem Förderprogramm „LEADER“ konnten der Spielplatz in Straßgräbchen und der Neubau des Pumptracks „Bike & Chill“ realisiert werden. Beide Maßnahmen wurden 2020 fertiggestellt.

Für den Bereich „Bike & Chill“ ist ein dritter Bauabschnitt unter Finanzierung durch Spenden geplant.

## **bb) Bebaute Grundstücke und grundstücksgleiche Rechte**

Unter diesem Posten werden die bebauten Grundstücke der Stadt Bernsdorf ausgewiesen. Zur besseren Übersicht wurden Grund und Boden, Gebäude und Außenanlagen getrennt voneinander ausgewiesen.

	Haushaltsjahr 31.12.2021	Vorjahr 31.12.2020	Veränderung
bebaute Grundstücke und grundstücks- gleiche Rechte	8.208.497,65	8.437.524,63 €	- 229.026,98 €

### **Arten der bebauten Grundstücke**

#### **Wohnbauten**

Aufgliederung	Haushaltsjahr 31.12.2021	Vorjahr 31.12.2020	Veränderung
Grund und Boden	217.017,97 €	216.303,73 €	714,24 €
Gebäude	2,00 €	2,00 €	0,00 €

Aufgrund der Zerlegung des Flurstückes 545/9, Gemarkung Waldhofweg 7 durch Zerlegungsmitteilung erfolgte eine Werterhöhung des Grund und Bodens von 714,24 €.

#### **Soziale Einrichtungen**

Aufgliederung	Haushaltsjahr 31.12.2021	Vorjahr 31.12.2020	Veränderung
Grund und Boden	91.013,80 €	91.013,80 €	0,00 €
Gebäude	1.717.196,15 €	1.769.133,49 €	- 51.937,34 €
Außenanlagen	114.523,75 €	119.171,00 €	- 4.647,25 €

Unter dieser Position befindet sich die Kindereinrichtungen der Stadt Bernsdorf. Gebäude und Außenanlagen wurden in den angegebenen Summen ordentlich abgeschrieben.

## Schulen

Aufgliederung	Haushaltsjahr 31.12.2021	Vorjahr 31.12.2020	Veränderung
Grund und Boden	80.625,00 €	80.625,00 €	0,00 €
Gebäude	590.372,61 €	605.908,73 €	- 15.536,12 €
Außenanlagen	9.166,47 €	9.953,98 €	- 787,51 €

Die Wertveränderungen erfolgten in Höhe der Abschreibungen.

## Kulturanlagen

Aufgliederung	Haushaltsjahr 31.12.2021	Vorjahr 31.12.2020	Veränderung
Grund und Boden	3.649,01 €	3.649,01 €	0,00 €
Gebäude	668.689,98 €	675.319,64 €	- 6.629,66 €
Außenanlagen	7.697,38 €	8.518,48 €	- 821,10 €

In den Kulturanlagen werden das Dorfgemeinschaftshaus Großgrabe, der Jugendclub Straßgräbchen, der Museumskomplex Zeißholz und der Jägerhof in Wiednitz ausgewiesen.

Es erfolgte ein Zugang für die Heizung im Jugendclub Straßgräbchen in Höhe von 11.073,18 Euro. Diesem stehen Abschreiben des Gebäudes in Höhe von 17.702,84 Euro und der Außenanlagen in Höhe von 821,10 Euro gegenüber.

## Sportanlagen

Aufgliederung	Haushaltsjahr 31.12.2021	Vorjahr 31.12.2020	Veränderung
Grund und Boden	170.352,68 €	170.352,68 €	0,00 €
Gebäude	629.698,84 €	705.745,02 €	- 76.046,18 €
Außenanlagen	21.658,50 €	25.120,34 €	- 3.461,84 €

In den Sportanlagen werden sämtliche Sportplätze, Sporthallen und das Waldbad erfasst. Die Veränderungen resultieren aus den ordentlichen Abschreibungen.

## Gartenanlagen

Aufgliederung	Haushaltsjahr 31.12.2021	Vorjahr 31.12.2020	Veränderung
Grund und Boden	126.705,89 €	126.705,89 €	0,00 €

Die Gartenanlagen haben sich zum Vorjahr nicht verändert.

## Verwaltungsgebäude

Aufgliederung	Haushaltsjahr 31.12.2021	Vorjahr 31.12.2020	Veränderung
Grund und Boden	87.750,00 €	87.750,00 €	0,00 €
Gebäude	2.058.763,99 €	2.087.489,68 €	- 28.725,69 €
Außenanlagen	47.775,78 €	50.681,00 €	- 2.905,22 €

Die Veränderungen im Haushaltsjahr 2021 basieren auf den Wertminderungen durch die planmäßigen Abschreibungen in Höhe von 31.630,91 €.

## Sonstige Gebäude

Aufgliederung	Haushaltsjahr 31.12.2021	Vorjahr 31.12.2020	Veränderung
Grund und Boden	593.844,08 €	593.844,08 €	0,00 €
Gebäude	941.836,35 €	977.137,40 €	- 35.301,05 €
Außenanlagen	30.157,42 €	33.099,68 €	- 2.942,26 €

Zu den sonstigen Gebäuden gehören unter anderem die Bauhofgebäude, die Feuerwehrdepots, das Tiergehege, die Friedhofsgebäude und das öffentliche WC.

Abschreibungen auf Gebäude und Außenanlagen von sonstigen Gebäuden erfolgten 2021 in Höhe von 38.243,31 Euro.

## cc) Infrastrukturvermögen

Das Infrastrukturvermögen der Stadt Bernsdorf besteht im Wesentlichen aus Straßen, Plätzen, Brücken, Durchlässen, den Abwasserbeseitigungsanlagen sowie den Fahrgastunterständen / Buswarteallen.

	Haushaltsjahr 31.12.2021	Vorjahr 31.12.2020	Veränderung
Infrastruktur- vermögen	12.485.107,08 €	12.826.688,22 €	- 341.581,14 €

## Brücken, Tunnel, ingenieurbauliche Anlagen

In dieser Bilanzposition werden die Bahnbrücke an der Eisenwerkstraße, die Balkenbrücken im OT Großgrabe und das Auslaufbauwerk Lugteichdamm ausgewiesen.

Aufgliederung	Haushaltsjahr 31.12.2021	Vorjahr 31.12.2012	Veränderung
Brücken, Tunnel, in- genieurbauliche An- lagen	41.178,31 €	44.168,32 €	- 2.990,01 €

Abschreibungen erfolgen im Haushaltsjahr 2021 in Höhe von 2.990,01 Euro.

## Wasserversorgungsanlagen

Hierunter werden die Brunnenanlagen der Stadt Bernsdorf ausgewiesen.

Aufgliederung	Haushaltsjahr 31.12.2021	Vorjahr 31.12.2020	Veränderung
Wasserversorgungs- anlagen	9.898,96 €	10.231,33 €	- 332,37 €

Es erfolgten ordentliche Abschreibungen in Höhe von 332,37 €.

## Entwässerungs- und Abwasserbeseitigungsanlagen

Das Kanalsystem sowie die Kläranlagen sind Bestandteil dieser Bilanzposition.

Aufgliederung	Haushaltsjahr 31.12.2021	Vorjahr 31.12.2020	Veränderung
Entwässerungs- und Abwasserbeseiti- gungsanlagen	257.926,41 €	270.576,84 €	- 12.650,43 €

Die Veränderungen stellen die ordentlichen Abschreibungen dar.

## Straßen, Wege und Plätze

Aufgliederung	Haushaltsjahr 31.12.2021	Vorjahr 31.12.2020	Veränderung
Grund und Boden	1.585.598,18 €	1.943.298,71 €	- 357.700,53 €
Bebauung	9.323.445,99 €	9.223.660,47 €	99.785,52 €
Fremde Grundstücke	725.588,76 €	725.588,76 €	0,00 €

### *Veränderungen Grund und Boden*

Zugänge, Kauf F1St. 42/1, Flur 1, Bernsdorf	676,70 €
Zugänge aus Zerlegungen	1.906,93 €
Abgänge, Zerlegung AG 208	- 1.859,20 €
<i>Saldo</i>	<i>724,43 €</i>

<i>Umbuchung AG 4531, 4422, 4515</i>	<i>- 358.424,96 €</i>
<i>Endsaldo</i>	<i>- 357.700,53 €</i>

Die Anlagegüter 4531, 4422, 4515 waren fälschlicherweise im Grund und Boden erfasst. Tatsächlich handelt es sich um die Bebauung von Straßen, welche abgeschrieben wird.

Die Umgliederung erfolgte zum 01.01.2021. Dadurch hat unser Softwareprogramm ABU der Firma adKOMM auch den Bestand zum 31.12.2020 in der Anlagenübersicht



herab korrigiert. Aus diesem Grund differieren die Angaben des Kontos 0380000 von Anlagenübersicht und Vermögensrechnung um den Wert 358.424,96 Euro.

#### *Veränderungen Bebauung*

Zugänge – Gerhard-Möhwald-Straße	324.019,92 €
ordentliche Abschreibungen	- 582.659,36 €
<i>Umbuchung AG 4531, 4422, 4515</i>	<i>358.424,96 €</i>
<i>Saldo</i>	<i>- 99.785,52 €</i>

Mit der Fertigstellung der Erschließung des Wohngebietes Friedrich-Engels-Straße konnte auch die neue Straße aufgenommen werden. Hinsichtlich der Umbuchung der Anlagegüter wird auf die Ausführungen im Bereich Straßen - Grund und Boden verwiesen.

Die Bewertung der *fremden Grundstücke* hat sich nicht geändert. Eine Überprüfung ist im Rahmen der Inventur 2022 vorzunehmen. Die geplante Inventur im Jahr 2021 konnte aufgrund vermehrter Krankheitsausfälle nicht stattfinden.

#### **sonstiges Infrastrukturvermögen**

In dieser Bilanzposition wird überwiegend die Straßenbeleuchtung erfasst.

Aufgliederung	Haushaltsjahr 31.12.2021	Vorjahr 31.12.2020	Veränderung
sonstiges Infrastrukturvermögen	541.470,47 €	609.163,79 €	- 67.693,32 €

Die Veränderung stellt die Abschreibungen 2021 dar.

#### **dd) Bauten auf fremden Grund und Boden**

Auf fremden Grund und Boden befinden sich der Löschwasserteich Saxonia sowie das Friedhofsgebäude auf dem Friedhof in Straßgräbchen

Aufgliederung	Haushaltsjahr 31.12.2021	Vorjahr 31.12.2020	Veränderung
Grundstückseinrichtungen	7.216,38 €	8.041,11 €	- 824,73 €
sonstige Gebäude	455,76 €	607,55 €	- 151,79 €

Hierfür sind 2021 lediglich die ordentlichen Abschreibungen angefallen.

## ee) Kunstgegenstände und Kulturdenkmäler

Aufgliederung	Haushaltsjahr 31.12.2021	Vorjahr 31.12.2020	Veränderung
Baudenkmäler	6,00 €	6,00 €	0,00 €
sonstige Denkmäler	2.516,39 €	2.684,95 €	- 168,56 €

Die Kriegerdenkmäler werden als Baudenkmäler ausgewiesen. Die Veränderung stellt die Abschreibung für die Stele auf dem Friedhof Wiednitz (UGA) dar.

## ff) Maschinen, technische Anlagen, Fahrzeuge

Aufgliederung	Haushaltsjahr 31.12.2021	Vorjahr 31.12.2020	Veränderung
Fahrzeuge	822.434,19 €	494.369,56 €	328.064,63 €

In den Fahrzeugen werden sowohl die Einsatzfahrzeuge der Feuerwehr als auch der Fuhrpark des Bauhofes ausgewiesen.

### *Veränderungen*

Zugang – Mobilbagger B75W-4	160.491,49 €
Zugang – MLF Großgrabe	266.325,27 €
Zugang – Seecontainer für Bauhof	9.674,70 €
Umbuchung – Anbauteil HydroControl Streuer	- 10.709,00 €
ordentliche Abschreibungen	- 97.717,83 €
<b>Saldo</b>	<b>328.064,63 €</b>

Die Maschinen, technischen Anlagen und Betriebsvorrichtungen beinhalten neben Werkzeugen (Maschinen) des Bauhofes und der Feuerwehr unter anderem den Digi-talfunk, die Sirenenanlagen, Beregnungsanlagen der Sportplätze sowie Straßenbe-leuchtungen. Hinsichtlich der Straßenbeleuchtungen muss die 2021 begonnene Über-prüfung fortgesetzt werden, da diese teilweise auch unter dem sonstigen Infrastruktur-vermögen erfasst ist.

Aufgliederung	Haushaltsjahr 31.12.2021	Vorjahr 31.12.2020	Veränderung
Maschinen, techni-sche Anlagen, Be-triebsvorrichtungen	337.441,36 €	330.712,60 €	6.728,76 €

### *Veränderungen*

Zugang – Stromerzeuger FFW Bernsdorf	6.699,70 €
Zugang – Straßenbeleuchtung Friedrich-Engels-Straße	33.033,25 €
ordentliche Abschreibungen	- 33.004,19 €
<b>Saldo</b>	<b>6.728,76 €</b>

## gg) Betriebs- und Geschäftsausstattung (BGA)

Zur Betriebs- und Geschäftsausstattung zählen unter anderem Einrichtungsgegenstände von Büros und Werkstätten, Werkzeuge der kommunalen Grünpflege, Spielsachen in Kindertagesstätten und Schulausstattung.

Aufgliederung	Haushaltsjahr 31.12.2021	Vorjahr 31.12.2020	Veränderung
Betriebs- und Geschäftsausstattung	469.948,77 €	495.205,33 €	- 25.256,56 €

### Arten der Betriebs- und Geschäftsausstattung

#### Schulausstattung

Aufgliederung	Haushaltsjahr 31.12.2021	Vorjahr 31.12.2020	Veränderung
Schulausstattung	37.279,32 €	27.993,03 €	9.286,29 €

#### Veränderungen

Zugänge			
Notebookwagen (Digitalpakt)			1.801,09 €
Bolzplatztor			1.516,84 €
Mobile Lehrerendgeräte (Digitalpakt)			11.125,66 €
Abgänge aus Inventur			- 477,99 €
ordentliche Abschreibungen			- 4.679,31 €
<i>Saldo</i>			<i>9.286,29 €</i>

Zur Schulausstattung gehören neben Schränken, Tischen auch die entsprechende Technik. Da vor allem die Computertechnik in den letzten Jahren immer preiswerter geworden ist, erfolgt in der Vermögensrechnung oftmals kein gesonderter Ausweis.

### Ausstattung sonstiger sozialer Einrichtungen

Aufgliederung	Haushaltsjahr 31.12.2021	Vorjahr 31.12.2020	Veränderung
Ausstattung sonst. sozialer Einricht.	549,72 €	642,62 €	- 92,90 €

Die Wertveränderung entspricht den ordentlichen Abschreibungen.

### Betriebs- und Geschäftsausstattung

Aufgliederung	Haushaltsjahr 31.12.2021	Vorjahr 31.12.2020	Veränderung
BGA	432.119,73 €	466.569,68 €	- 34.449,95 €

## Veränderungen

Zugang – interaktive Tafel Bücherei	3.569,90 €
Zugang – PC-Technik Verwaltung	4.531,89 €
Zugang – PC-Technik Bauhof	2.449,02 €
Zugang – Ausstattung Verwaltung (Glasschutz)	826,27 €
Zugang – Musikanlage Standesamt	3.437,89 €
Zugang – Hydranten Gerhard-Möhwald-Str.	8.486,62 €
Umbuchung – Anbauteil HydroControl Streuer	10.709,00 €
Sonderabschreibung AG 1319 (Pianino)	- 517,75 €
Abgänge aus Verkauf	- 1,00 €
Abgänge aus Inventur / Verschrottung	- 1.147,37 €
Abgang aus Zerstörung (Werbesechild IGG)	- 3.597,72 €
ordentliche Abschreibungen	- 63.196,70 €
<b>Saldo</b>	<b>- 34.449,95 €</b>

## hh) geleistete Anzahlungen, Anlagen im Bau

Im Jahresabschluss 2021 werden folgende geleistete Anzahlungen und Anlagen im Bau ausgewiesen:

Aufgliederung	Haushaltsjahr 31.12.2021	Vorjahr 31.12.2020	Veränderung
Geleistete Anzahlungen auf Sachanlagen	277.200,00 €	428,40 €	276.771,60 €
Geleistete Anzahlungen auf Grundstücke	21.738,24 €	651,53 €	21.086,71 €
Anlagen im Bau	36.013,23 €	134.245,18 €	- 98.231,95 €
AiB IGG Straßgräbchen	4.011,28 €	0,00 €	4.011,28 €
AiB Kita Meisennest	60.390,41 €	0,00 €	60.390,41 €
AiB Kita Fuchs und Elster	7.762,66 €	0,00 €	7.762,66 €
AiB Buswartehallen	2.308,60 €	0,00 €	2.308,60 €
AiB Stadtverw. (Rathaus)	7.973,00 €	0,00 €	7.973,00 €
AiB Grundschule	37.485,00 €	0,00 €	37.485,00 €
AiB Straßenbau	833,00 €	0,00 €	833,00 €
<b>Saldo</b>	<b>455.715,42 €</b>	<b>135.325,11 €</b>	<b>320.390,31 €</b>

Die geleisteten Anzahlungen auf Sachanlagen beziehen sich auf die Herstellung des TLF 4000 für die FFw Bernsdorf. Somit konnten die bereitgestellten Fördermittel ohne Verzinsung abgerufen werden. Da das Fahrzeug noch nicht fertiggestellt war, wurde durch das Unternehmen eine entsprechende Bankbürgschaft vorgelegt.

Die geleisteten Anzahlungen auf Grundstücke weisen diejenigen Anlagegüter aus, bei denen die Stadt Bernsdorf Zahlungen zum Kauf bzw. dessen Vorbereitung geleistet hat, das Eigentum aber noch nicht erworben wurde.

Weitere Zugänge im Bereich der Anlagen im Bau sind Leistungen für das Regenrückhaltebecken im IGG Straßgräbchen, Fläche 2, die Erneuerung der Außenanlagen in der Kita Meisennest, die Sanierung der Kita Fuchs und Elster, Vermessungsleistungen

für den barrierefreien Ausbau der Buswartehallen und von Straßen, die Anzahlung der digitalen Tafeln in der Grundschule und für die neue Zeiterfassungssoftware in der Verwaltung.

Gleichzeitig konnten die Anlagen im Bau für die Heizung im Jugendclub Straßgräbchen, die Erschließung des Baugebietes Friedrich-Engels-Straße und die Ausgleichsmaßnahme Bike & Chill aufgelöst werden.

#### **d) Finanzanlagevermögen**

##### **aa) Anteile an verbundenen Unternehmen**

Aufgliederung	Haushaltsjahr 31.12.2021	Vorjahr 31.12.2020	Veränderung
Sonstige Anteilsrechte (BWG mbH)	10.431.159,08 €	10.378.031,76 €	53.127,32 €

Die Veränderung basiert auf dem Wert der BWG zum Stichtag 31.12.2020.

##### **bb) Beteiligungen**

Die Beteiligungen setzen sich zusammen aus einer Beteiligung an der Kommunalen Beteiligungsgesellschaft der Energieversorgung Sachsen Ost mbH (KBO), einer Beteiligung an der Kommunalen Beteiligungsgesellschaft mbH an der envia (KBE) und Mitgliedschaften im Abwasserzweckverband Obere Schwarze Elster, dem Abwasserzweckverband „Kamenz-Nord“ sowie im Trinkwasserzweckverband Kamenz.

Die Beteiligungen an KBO und KBE zum 31.12.2021 wurden anhand der Meldungen eingearbeitet. Für den Trinkwasserzweckverband Kamenz (TZV) sind die Jahresabschlüsse 2016 – 2018 bereits aufgestellt, aber noch nicht vollständig geprüft. Aufgrund dessen kann noch kein aktueller Beteiligungswert ausgewiesen werden. Die Beteiligung an den Zweckverbänden lag zum Zeitpunkt des Abschlusses der Anlagenbuchhaltung ebenfalls noch nicht vor.

Aufgliederung	Haushaltsjahr 31.12.2021	Vorjahr 31.12.2020	Veränderung
Beteiligung KBE	1.218.049,46 €	797.153,42 €	420.896,04 €
Beteiligung KBO	20.374,38 €	19.209,00 €	1.165,38 €
Beteiligung AZV „Kamenz-Nord“	3.682.603,65 €	3.682.603,65 €	0,00 €
Beteiligung AZV „Obere Schwarze Elster“	917.541,51 €	917.541,51 €	0,00 €
Beteiligung TZV Kamenz	525.216,52 €	525.216,52 €	0,00 €
<i>Saldo</i>	6.363.785,52 €	5.941.724,10 €	422.061,42 €

Bei den Zuschreibungen bzw. Abschreibungen der Werte der Beteiligungen handelt es sich um nicht zahlungswirksame Vorgänge. Sie beeinflussen daher nur das ordentliche Ergebnis, nicht aber den Zahlungsmittelsaldo aus laufender Verwaltungstätigkeit.

Die Beteiligung der KBE hat sich aufgrund der Neubewertung der Aktie mit 7,50 Euro je Stück (vorher: 5,00 Euro) maßgeblich erhöht. Dies ist ein einmaliger Effekt.

Die Bewertung erfolgte nach der Eigenkapitalspiegelbildmethode. Abgewichen wurde dabei lediglich bei der KBE, die aufgrund des Niederstwertprinzips einen geringeren Wert angesetzt hat.

### 3.1.2 Umlaufvermögen

#### a) Vorräte

Entsprechend der Bewertungsrichtlinie der Stadt Bernsdorf sind Vorräte ab einem Wert von 500,00 Euro (vgl. geänderte Bewertungsrichtlinie) zu aktivieren. Weiterhin sind Grundstücke, die zum Verkauf bestimmt sind, nicht im Anlagevermögen sondern unter dieser Position auszuweisen. Ausgewiesen werden ebenso Betriebskostenvorauszahlungen für kommunale Grundstücke, für die noch keine Betriebskostenabrechnung vorliegt. Dies erfolgte erstmalig im Jahresabschluss 2021 unter Berücksichtigung der Feststellung 2 sowie der Hinweise 10, 15 und 16 aus der örtlichen Prüfung 2020.

Aufgliederung	Haushaltsjahr 31.12.2021	Vorjahr 31.12.2020	Veränderung
Betriebsstoffe	28.072,89 €	0,00 €	28.072,89 €
Waren	31.477,00 €	0,00 €	31.477,00 €
unfertige Leistungen	19.929,16 €	0,00 €	19.929,16 €

Die *Betriebsstoffe* beinhalten neben Streusalz und Auftaumittel die Bestände an Heizöl und Heizgas.

Unter den *Waren* werden die FSt. 915 und 921 der Flur 1, Gemarkung Bernsdorf ausgewiesen. Für beide liegt ein Stadtratsbeschluss zum Verkauf vor. Der Verkauf wurde im Jahr 2021 noch nicht realisiert.

*Unfertige Leistungen* sind die Betriebskostenvorauszahlungen für die kommunalen Grundstücke, welche durch die BWG mbH für die Stadt Bernsdorf verwaltet werden und für die noch keine Betriebskostenabrechnung erstellt wurde. Die Kaltmieten sind nicht Bestandteil dieser Position.

#### b) Öffentlich-rechtliche Forderungen und Forderungen aus Transferleistungen

Aufgliederung	Haushaltsjahr 31.12.2021	Vorjahr 31.12.2020	Veränderung
öffentlich-rechtliche Forderungen aus Dienstleistungen	16.388,32 €	19.891,51 €	- 3.503,19 €

Aufgliederung -Fortsetzung-	Haushaltsjahr 31.12.2021	Vorjahr 31.12.2020	Veränderung
zweifelhafte ö.-r. Forderungen aus Dienstleistungen	20.590,40 €	7.323,59 €	13.266,81 €
Niederschlagung ö.-r. Forderungen aus Dienstleistungen	3.543,76 €	3.543,76 €	0,00 €
Steuerforderungen zweifelhafte	102.700,74 €	140.076,93 €	- 37.376,19 €
Steuerforderungen Niederschlagung von	28.084,39 €	34.114,90 €	- 6.030,51 €
Steuerforderungen	94.385,53 €	94.385,53 €	0,00 €
Forderungen aus Transferleistungen	1.054.061,00 €	1.161.519,78 €	- 107.458,78 €
sonstige öffentlich- rechtliche Forderun- gen	22.206,69 €	20.841,79 €	1.364,90 €
sonstige öffentlich- rechtliche Forderun- gen aus Zuwen- dungsbescheiden	138.905,06 €	0,00 €	138.905,06 €
zweifelhafte sonstige öffentlich-rechtliche Forderungen	38.896,50 €	38.048,40 €	848,10 €
Niederschlagung sonstige öffentlich- rechtl. Forderungen	2.168,50 €	2.168,50 €	0,00 €
PWB Gebühren und Beiträge	- 2.157,06 €	- 2.364,43 €	207,37 €
PWB sonstige öf- fentl.-rechtl. Forde- rungen	- 8.260,89 €	- 6.385,92 €	- 1.874,97 €

Die öffentlich-rechtlichen Forderungen haben sich im Vergleich zum Vorjahr geringfügig reduziert. Während sich in den öffentlich-rechtlichen Forderungen aus Dienstleistungen aufgrund offener Kostenersätze FFW die Werte erhöht haben, konnte vor allem im Bereich der Steuerforderungen eine Verringerung festgestellt werden.

Hintergrund für einzelne Abweichungen ist teilweise die Fälligkeit einzelner Forderungen. Sofern die Verursachung im Jahr 2021 liegt, wurden diese, trotz Fälligkeit in Folgejahren, in 2021 erfasst.

Die Niederschlagung hat sich 2021 nicht geändert. Grund hierfür ist eine Personalverschiebung innerhalb der Verwaltung. Dadurch musste die Vollstreckung durch eine bereits bestehende Stelle abgedeckt werden. Sobald die Stelle der Vollstreckung wieder zur Verfügung steht, werden entsprechende Anpassungen vorgenommen. Verjährungsunterbrechende Maßnahmen wurden auch in dieser Zeit ergriffen.

Die Pauschalwertberichtigung bemisst sich an den Forderungsausfällen der vergangenen drei Jahre.

### c) Privatrechtliche Forderungen, Wertpapiere des Umlaufvermögens

Aufgliederung	Haushaltsjahr 31.12.2021	Vorjahr 31.12.2020	Veränderung
privatrechtliche Forderungen aus Lieferungen und Leistungen (aLL)	68.136,06 €	51.977,61 €	16.158,45 €
zweifelhafte privatrechtliche Forderungen aLL	25.656,68 €	25.057,01 €	599,67 €
Niederschlagung privatrechtliche Forderungen aLL	12.061,40 €	12.061,40 €	0,00 €
sonstige privatrechtliche Forderungen	479,20 €	54.145,70 €	- 53.666,50 €
zweifelhafte sonstige privatrechtliche Forderungen	762,19 €	765,63 €	- 3,44 €
übrige privatrechtliche Forderungen	80.730,36 €	12,25 €	80.718,11 €
Zweifelhafte übrige privatrechtliche Forderungen	12,25 €	0,00 €	12,25 €
Auflösung Bilanzverkürzungen	436.095,99 €	116.141,23 €	319.954,76 €
PWB privatrechtliche Forderungen aLL	- 4.335,18 €	- 3.235,96 €	- 1.099,22 €
PWB sonstige privatrechtliche Forderungen	- 2.173,66 €	- 12.415,57 €	10.241,91 €

Im Bereich der privatrechtlichen Forderungen stellen wesentliche Erhöhungen die Abrechnung der Konzessionsabgaben und der Gewerbesteuerumlage 2021 sowie die Forderungen aus den Betriebskostenabrechnungen der Kindereinrichtungen für das Jahr 2021 dar. Die Pauschalwertberichtigungen wurden auch hier anhand des Forderungsausfalles der drei vorhergehenden Jahre ermittelt.



## d) Liquide Mittel

Die Bestände auf den Girokonten bilden den Bestand der liquiden Mittel.

Aufgliederung	Haushaltsjahr 31.12.2021	Vorjahr 31.12.2020	Veränderung
Giro Ostsächsische Sparkasse Dresden	2.882.475,23 €	1.521.658,55 €	1.360.816,68 €
Giro BWG mbH - Ostsächsische Sparkasse Dresden	52.656,62 €	57.793,35 €	- 5.136,73 €
Barkasse	1.150,00 €	1.150,00 €	0,00 €
Giro Deutsche Kreditbank AG	299.306,62 €	999.878,31 €	- 700.571,69 €
Zins-Aktiv-Konto Ostsächsische Sparkasse Dresden	99.999,99 €	99.999,99 €	- 3,44 €
Giro Trinkwasser ewag – Ostsächsische Sparkasse	1.009,11 €	943,46 €	65,65 €
Depot Ostsächsische Sparkasse	2.250.000,00 €	2.500.000,00 €	- 250.000,00 €
<b>Summe</b>	<b>5.586.597,57 €</b>	<b>5.181.423,66 €</b>	<b>405.170,47 €</b>

Die liquiden Mittel sind im Vergleich zum Vorjahr um reichlich 400T Euro angestiegen.

### 3.1.3 Aktive Rechnungsabgrenzungsposten

Aktive Rechnungsabgrenzungsposten (aRap) werden für geleistete Zahlungen, die vor dem Bilanzstichtag für einen genau bestimmten Zeitraum nach dem Bilanzstichtag geleistet wurden, gebildet.

Aufgliederung	Haushaltsjahr 31.12.2021	Vorjahr 31.12.2020	Veränderung
aktive Rechnungsabgrenzungsposten	3.080,86€	4.166,75 €	- 1.085,89 €

Bei der Erfassung der aRap wird zukünftig beachtet, dass nur dann diese Posten gebildet werden, wenn der Betrag der Abgrenzung 250,00 Euro laut Bewertungsrichtlinie übersteigt.

### 3.1.4 Nicht durch Kapitalposition gedeckter Fehlbetrag

Ein nicht durch Kapitalposition gedeckter Fehlbetrag wird nicht ausgewiesen.

## 3.2 Passivseite der Vermögensrechnung

### 3.2.1 Basiskapital

Das Basiskapital ist eine Rechengröße. Es ergibt sich als Überschuss der Aktivposten über die gesondert auszuweisenden Rücklagen und das Ergebnis sowie die weiteren Passivpositionen Sonderposten, Rückstellungen, Verbindlichkeiten und Rechnungsabgrenzungsposten.

Mit der Neuregelung zum Haushaltsausgleich hat sich auch die Behandlung des Basiskapitals geändert. Danach dürfen vorzeitig aus dem Basiskapital entnommen werden:

- Fehlbeträge, die aus den Abschreibungen des zum 31.12.2017 festgestellten Anlagevermögens (Altvermögen) entstehen
- der Wert der Vermögensgegenstände des Anlagevermögens, welche durch den „Umswitcheffekt“ in das Neuvermögen umgegliedert werden.

Hierbei sind bestehende Sonderposten zu berücksichtigen. Die Beträge sind den Ergebnismrücklagen zuzuführen. Das Basiskapital muss jedoch immer einen Sockelbetrag von einem Drittel des auf den 31.12.2017 festgestellten Wertes ausweisen.

Basiskapital zum 31.12.2020	20.313.540,46 Euro
Sockelbetrag (1/3) zum 31.12.2017	7.077.990,89 Euro

Somit steht zum 01.01.2021 ein Maximalbetrag zur Verrechnung in Höhe von 13.235.549,57 Euro zur Verfügung.

Im Jahr 2021 wurden folgende Beträge den Rücklagen nach § 72 Abs. 3 Satz 3 SächsGemO und § 24 Abs. 3 Satz 2 SächsKomHVO zugeführt:

- Rücklage – Fehlbetrag Abschreibungen Altvermögen ordentliches Ergebnis	197.595,41 €
- Rücklage – „Umswitcheffekt“	27.737,57 €

Hierbei wurde die Empfehlung des Sächsischen Städte- und Gemeindetages zur Bildung von Rücklagen aus dem Corona-Tagesbrief Nr. 022/2020 vom 17.04.2020 berücksichtigt. Der Stadtrat hat die Bildung der Rücklagen am 17.11.2022 mit Beschluss 02-30-2022 beschlossen.

Das Basiskapital änderte sich 2021 wie folgt:

Stand 31.12.2020	20.313.540,46 Euro
Bildung Rücklagen aus Fehlbeträgen Altvermögen	- 197.595,41 Euro
aus „Umswitcheffekt“	- 27.737,57 Euro
<i>Stand 31.12.2021</i>	<i>20.088.207,48 Euro</i>

### 3.2.2 Rücklagen

Aufgliederung	Haushaltsjahr 31.12.2021	Vorjahr 31.12.2020	Veränderung
Rücklage aus Überschüssen des ordentlichen Ergebnisses	6.547.808,07 €	6.473.317,73 €	74.490,34 €
Rücklage aus Überschüssen des Sonderergebnisses	5.631.624,98 €	4.532.504,62 €	1.099.120,36 €

Die Ergebnisrechnung weist zum 31.12.2021

einen Fehlbetrag im ordentlichen Ergebnis von	123.105,07 €	
und einen Überschuss im Sonderergebnis von	1.071.382,79 €	aus.

#### Veränderungen Rücklage aus Überschüssen des ordentlichen Ergebnisses

Entnahme Fehlbetrag 2021	- 123.105,07 €
Bildung Rücklage aus Abschreibungen Altvermögen	197.595,41 €
Saldo	74.490,34 €

#### Veränderungen Rücklage aus Überschüssen des Sonderergebnisses

Zuführung Überschuss 2021	1.071.382,79 €
Bildung Rücklage aus „Umswitcheffekt“	27.737,57 €
Saldo	1.099.120,36 €

Die Kommunen haben, im Gegensatz zu privatwirtschaftlichen Unternehmen, keinen Spielraum bei der Entscheidung über die Ergebnisverwendung. § 48 Abs. 3 Satz 2 SächsKomHVO regelt explizit, wie etwaige Jahresüberschüsse zu behandeln sind. Die vorgesehene Ergebnisverwendung ist in der Ergebnisrechnung tabellarisch darzustellen. Die Ergebnisverwendung muss dabei bereits im Jahresabschluss des abgelaufenen Haushaltsjahres vorgenommen werden, ein Ausweis „vor Verwendung“ ist nicht vorgesehen. Daraus folgt, dass es effektiv nicht möglich ist, in der Vermögensrechnung einen Jahresüberschuss auszuweisen. Ein positives Jahresergebnis schlägt sich bilanziell unmittelbar in den Ergebnisrücklagen nieder.

### 3.2.3 Sonderposten

Die Vermögensrechnung enthält Sonderposten (SoPo) für empfangene Investitionszuwendungen, Investitionsbeiträge – Straßenausbaubeiträge und das kommunale Vorsorgevermögen ohne investive Zweckbindung.

Aufgliederung	Haushaltsjahr 31.12.2021	Vorjahr 31.12.2020	Veränderung
SoPo Investitions- zuwendungen	10.113.131,22 €	10.309.190,11 €	- 196.058,89 €
SoPo Investitions- beiträge	649.731,28 €	700.451,22 €	- 50.719,94 €
SoPo -sonstige	1.733.621,03 €	1.812.760,50 €	- 79.139,47 €

Die Sonderposten für Investitionszuwendungen und Investitionszuschüsse wurden den damit bezuschussten Vermögensgegenständen sachgerecht zugeordnet. Die Auflösung bemisst sich nach der Nutzungsdauer des bezuschussten Vermögensgegenstandes, bei zeitlich nicht korrespondierender Anschaffung oder Herstellung und Zuschussgewährung nach der Restnutzungsdauer. Werden Vermögensgegenstände aus dem Altvermögen ins Neuvermögen umgegliedert, so werden auch die damit verbundenen Sonderposten von Alt- zu Neuvermögen.

In der Bilanz der Stadt Bernsdorf sind in den vergangenen Jahren vermehrt Sonderposten als „sonstige Sonderposten“ erfasst worden. Bei näherer Betrachtung sind dies auch Sonderposten aus Investitionszuwendungen. Im Laufe der nächsten Jahre wird hier eine Umgliederung erfolgen. Die Umkontierung der korrespondierenden Auflösung auf das korrekte Sachkonto ist bereits erfolgt.

Entsprechend den Hinweisen des Gesetzgebers (FAQ 2.13, [www.kommunale-verwaltung.sachsen.de](http://www.kommunale-verwaltung.sachsen.de) – Allgemeines Haushaltsrecht) sind Zuwendungen in der Regel mit Aktivierung des damit geförderten Vermögensgegenstandes, spätestens jedoch mit dem Auszahlungsantrag vorzunehmen.

#### Veränderungen Sonderposten für Investitionszuwendungen

Zugang – Kostenbeteiligung ortsfeste Landesfunkstelle	2.568,30 €
Zugang – Zuwendung Sirene Großgrabe (aus Vorjahren)	1.560,90 €
Zugang – Zuwendung Interreg (Aufteilung aus Vorjahren)	52.888,05 €
Zugang – Zuwendung Bücherei – interaktive Tafel	3.569,90 €
Zugang – GTA-Förderung Bolzplatztor	1.516,84 €
Zugang – Zuwendung Digitalpakt (Lehrer-PCs)	10.747,08 €
Zugang – Zuwendung RL Ffw für Stromerzeuger	3.349,85 €
Zugang – FAG-Straßenpauschale, Friedrich-Engels-Str.	55.682,64 €
Zugang – Zuwendung MLF Großgrabe	226.269,00 €
Zugang – Pauschale ländlicher Raum – Minibagger Bauhof	70.000,00 €
Abgänge von Zuwendungen aus Inventur 2021	- 175,55 €
Korrektur Sonderposten 4650 lt. Hinweis XIX der örtlichen Prüfung 2020	- 0,98 €
Auflösung der Sonderposten	- 624.034,92 €
<b>Saldo</b>	<b>- 196.058,89 €</b>

#### Veränderungen Sonderposten für Investitionsbeiträge

ordentliche Auflösung der Sonderposten	- 50.719,94 €
--	---------------

### Veränderungen sonstige Sonderposten

Abgang von Zuwendungen aus Inventur 2021	- 1,00 €
ordentliche Auflösung der Sonderposten	- 79.138,47 €
Saldo	- 79.139,47 €

### **3.2.4 Rückstellungen**

Rückstellungen sind für Verbindlichkeiten oder Aufwendungen zu bilden, die vor dem Bilanzstichtag wirtschaftlich verursacht wurden und deren Fälligkeit und Höhe ungewiss sind. In der Vermögensrechnung sind lediglich Rückstellungen für drohende Verpflichtungen aus anhängigen Gerichts- und Verwaltungsverfahren sowie aus Bürgschaften und Gewährleistungen ausgewiesen.

Aufgliederung	Haushaltsjahr 31.12.2021	Vorjahr 31.12.2020	Veränderung
Sanierung von Altlasten	19.500,00 €	19.500,00 €	0,00 €
ungewisse Verbindlichkeiten aus steuerkraftabhängigen Umlagen (FAG)	567.583,00 €	0,00 €	567.583,00 €
Verpflichtungen aus anhängigen Gerichts- und Verwaltungsverfahren	1.388.300,74 €	1.385.633,38 €	2.667,36 €
sonstige Rückstellungen	17.541,88 €	97.224,22 €	- 79.682,34 €

Die Rückstellung für die Sanierung der Altlasten hat sich im Vergleich zum Vorjahr nicht geändert. In den Verpflichtungen aus anhängigen Gerichtsverfahren wurden 2021 aufgrund des Beschlusses des Bundesverfassungsgerichtes vom 08. Juli 2021 Rückstellungen für eventuell zurückzuzahlende Nachzahlungszinsen der Gewerbesteuer in Höhe von 50 % gebildet. Weiterhin wurden die die Rückstellungen für die Abwasserabgabe überprüft und angepasst.

Die Rückstellungen für Personal im Rahmen von Gleitzeit/ Urlaub wurden lediglich aufgelöst. In der ehemaligen Bewertungsrichtlinie wurde diese Rückstellung als Wahlrecht definiert, in der aktuellen Version ist diese Position nicht mehr erwähnt, da sie gesetzlich nicht vorgeschrieben ist.

Die Rückstellung für ungewisse Verbindlichkeiten aus steuerkraftabhängigen Umlagen im Rahmen des Finanzausgleiches wurde aufgrund der Kompensationszahlung für Steuerausfälle durch die COVID-19-Pandemie gebildet. Da diese Zahlung im Jahr 2021 erfolgte und sich dadurch zeigte, dass im Folgejahr eine Finanzausgleichsumlage zu zahlen ist, erfolgte der Ausweis der Rückstellung.

### *Veränderungen Rückstellung Gerichts- und Verwaltungsverfahren*

Abgang – evtl. zurückzuzahlende Flächenpacht	- 32,64 €
Zugang – Rückstellung Gewerbesteuerverzinsung	2.700,00 €
Saldo	2.667,36 €

### Veränderungen sonstige Rückstellungen

Zugang – evtl. zurückzuzahlende Flächenpachten	65,28 €
Zugang – örtliche Prüfung 2021	6.664,00 €
Abgang – Abwasserabgaben 2020	- 3.873,69 €
Zugang – Abwasserabgaben 2021	3.673,69 €
Abgang – Personalrückstellungen 2020	- 56.652,58 €
Abgang – Kaufpreiszahlungen – Vermögenszuordnungsgesetz	- 29.559,04 €
Saldo	- 79.682,34 €

### 3.2.5 Verbindlichkeiten

Aufgliederung	Haushaltsjahr 31.12.2021	Vorjahr 31.12.2020	Veränderung
aus Kreditaufnahmen für Investitionen	3.145.877,42 €	3.285.644,55 €	- 139.767,13 €
aus Lieferungen und Leistungen	276.260,09 €	463.880,68 €	- 187.620,59 €
aus Transferleistungen	18.438,45 €	647.912,29 €	- 629.473,84 €
sonstige Verbindlich- keiten	1.321.890,84 €	202.549,85 €	1.119.340,99 €

Als Nachweis der Verbindlichkeiten aus Kreditaufnahmen dienen die Jahreskontoauszüge der einzelnen Kreditinstitute.

Die Verbindlichkeiten aus Lieferungen und Leistungen reduzierten sich durch rechtzeitige Rechnungslegung der Unternehmen und Zahlung der Stadt Bernsdorf noch im Jahr 2021. In dieser Position sind Verbindlichkeiten aus Sicherheitseinbehalten in Höhe von 8.477,88 Euro enthalten.

Hinter der Position „erhaltene Anzahlungen“ mit einem Betrag 1.250,00 Euro verbergen sich die Reservierungsgebühren für Grundstücke im Baugebiet Friedrich-Engels-Straße.

Neu aufgenommen wurde der Posten „erhaltene Anzahlungen – Betriebskostenvorauszahlungen“ aufgrund der Feststellung 2 der örtlichen Prüfung 2020. Hier werden die noch nicht durch Betriebskostenabrechnung geltend gemachte Aufwendungen ausgewiesen. Da nicht alle Beträge zweifelsfrei ermittelt werden konnten, wurden die Summen auf Grundlage der Vorjahre berechnet. Mit der Fertigstellung der Betriebskostenabrechnung 2021 durch die BWG mbH erfolgt die Auflösung dieser Position.

In den Verbindlichkeiten aus Transferleistungen zum 31.12.2021 werden hauptsächlich die Erstattungsleistungen an Gemeinden nach dem SächsKitaG ausgewiesen. Die noch nicht ordnungsgemäß verwendeten Zuwendungen werden ab dem Jahr 2021 in den sonstigen Verbindlichkeiten ausgewiesen (Hinweis XXI der örtlichen Prüfung 2020).

Die sonstigen Verbindlichkeiten enthalten neben überzahlten Forderungen noch offene Zins- und Tilgungsleistungen, Aufwandsentschädigungen, eine Kautions sowie

offene Posten, die noch keinem Vorgang zugewiesen werden konnten. Die Abbuchung von Zins und Tilgung erfolgten durch das entsprechende Kreditinstitut im Folgejahr.

Den größten Posten mit 1.155.785,39 Euro stellen noch nicht zweckentsprechend verwendete Zuweisungen und Spenden dar. Hintergrund ist die Regelung, dass bei Zuwendungen an die Stadt Bernsdorf in der Regel mit dem Eingang des Zuwendungsbescheides in Höhe des Zuwendungsbetrages eine Forderung gegenüber dem Zuwendungsgeber auf Zahlung der Zuwendung und eine Verbindlichkeit der Stadt zur Anschaffung bzw. Herstellung des bezuschussten Vermögensgegenstandes einzubuchen ist.

In den Bilanzverkürzungen von 130.115,69 Euro sind vorrangig zurückzuzahlende Gewerbesteuer Guthaben ausgewiesen.

### 3.2.6 Passive Rechnungsabgrenzungsposten

Passive Rechnungsabgrenzungsposten werden für erhaltene Zahlungen, die vor dem Bilanzstichtag für einen genau bestimmten Zeitraum nach dem Bilanzstichtag geleistet wurden, gebildet.

Aufgliederung	Haushaltsjahr 31.12.2021	Vorjahr 31.12.2020	Veränderung
passive Rechnungsabgrenzungsposten	315.444,25 €	326.082,63 €	- 10.638,38 €

Die passiven Rechnungsabgrenzungsposten setzen sich hauptsächlich aus den Grabnutzungsgebühren für die kommunalen Friedhöfe sowie Ablösebeträgen für Straßen in Bernsdorf zusammen. Bei einer Überprüfung dieser Position ist aufgefallen, dass die im Rahmen der Eröffnungsbilanz erfassten Posten manuell aufzulösen sind und diese Auflösung seit 2018 unterblieben ist. Dies wurde im Jahr 2021 nachgeholt.

### 3.2.7 Inanspruchnahme Verpflichtungsermächtigungen

In der Haushaltssatzung waren keine Verpflichtungsermächtigungen ausgewiesen.

### 3.2.8 Mittelübertragungen / übertragene Haushaltsermächtigungen

Aufgliederung	Haushaltsjahr 31.12.2021	Vorjahr 31.12.2020	Veränderung
übertragene Erträge	27.750,00 €	0,00 €	27.750,00 €
übertragene Aufwendungen	215.338,50 €	200.932,44 €	14.406,06 €
übertragene Einzahlungen	263.172,66 €	465.775,00 €	- 202.602,34 €
Übertragene Auszahlungen	818.508,48 €	2.571.133,97 €	- 1.752.625,49 €

Neben nicht im Jahr 2021 ausgeführten Aufträgen erfolgten vor allem Mittelübertragungen im Bereich der Feuerwehr (124.565,26 €), für die Außenanlagen in der Kita Meisennest (96.503,47 €), für das Baugebiet Friedrich-Engels-Straße (71.440,68 €) und für die Vorbereitung und Durchführung von Strukturstärkungsmaßnahmen (120.124,00 €).

Zukünftig sollte darauf geachtet werden, dass Mittelübertragungen auf ein Minimum zu reduzieren sind, da diese Werte den Jahresabschluss und damit auch das Jahresergebnis zeitverzögert beeinflussen. Besonderes Augenmerk wird darauf gelegt, dass Maßnahmen mit Zuwendungen unmittelbar nach Erhalt des Zuwendungsbescheides umgesetzt werden, damit ein Bearbeitungsstau am Jahresende vermieden wird.

Die Mittelübertragungen verringern den Bedarf an Zahlungsmitteln für das Jahr 2021 und erhöhen den Bedarf an Zahlungsmitteln im Jahr 2022.

### 3.2.9 Korrekturen Eröffnungsbilanz

Mit Beschluss Nr. 03-04-2014 wurde die Eröffnungsbilanz zum 01.01.2013 durch den Stadtrat in seiner Sitzung am 16.10.2014 festgestellt. Nach der Beseitigung der Beanstandungen der örtlichen und überörtlichen Prüfung zur Eröffnungsbilanz in den Folgejahren wurde der Abschluss der Prüfung durch das Landratsamt Bautzen mit Bescheid vom 11.07.2017 bestätigt.

Im Haushaltsjahr 2021 erfolgten keine weiteren Korrekturen zur Eröffnungsbilanz.

### 3.3 Summen der Vermögensrechnung

Die Summen der Vermögensrechnung zum 31.12.2021 betragen

<b>Aktiva</b>	<b>51.834.960,73 €</b>
<b>Passiva</b>	<b>51.834.960,73 €</b>

und stimmen überein. Sie erhöhten sich im Vergleich zum Vorjahr um 1.264.768,49 €.

## 4. Ergebnisrechnung

Die Ergebnisrechnung beinhaltet:

	Ergebnis 2021	HH-Plan 2021	Ergebnis 2020
Erträge	11.578.317,05 €	11.568.570,00 €	12.362.572,39 €
Aufwendungen	10.630.039,33 €	11.995.230,00 €	12.613.007,19 €
Gesamtergebnis	948.277,72 €	- 426.660,00 €	- 250.434,80 €

Die Aufspaltung des Ergebnisses stellt sich wie folgt dar:

ordentliche Erträge in Höhe von	10.121.928,29 €
ordentliche Aufwendungen in Höhe von	10.245.033,36 €
ordentliches Ergebnis	- 123.105,07 €



außerordentliche Erträge in Höhe von	1.456.388,76 €
außerordentliche Aufwendungen in Höhe von	385.005,97 €
Sonderergebnis	1.071.382,79 €

Der Fehlbetrag im ordentlichen Ergebnis wurde durch eine Entnahme aus der Rücklage aus Überschüssen des ordentlichen Ergebnisses gedeckt. Der Überschuss im Sonderergebnis wurde der entsprechenden Rücklage zugeführt.

Bei der Darstellung der weiteren Zahlen bitte ich zu beachten:

## 4.1 Erträge

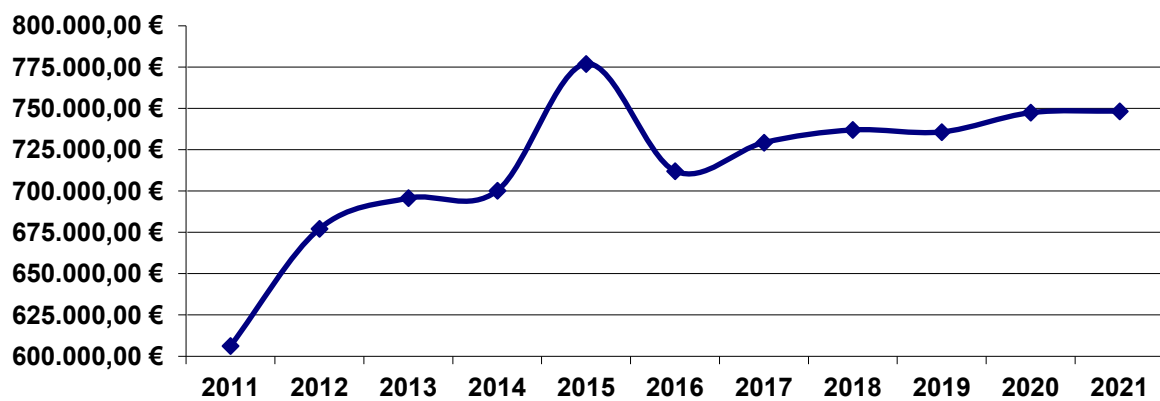
Die ordentlichen Erträge setzen sich zusammen aus:

	Ergebnis 2021	HH-Plan 2021	Ergebnis 2020
Steuern und ähnliche Abgaben	4.183.699,30 €	5.617.700,00 €	5.610.983,03 €
Zuwendungen, Umlagen und aufgelöste Sonderposten	4.521.579,97 €	5.206.055,00 €	4.170.430,47 €
sonstige Transfererträge	0,00 €	0,00 €	0,00 €
öffentlich-rechtliche Leistungsentgelte	185.773,68 €	113.840,00 €	113.202,08 €
privatrechtliche Leistungsentgelte	200.617,56 €	166.875,00 €	158.559,39 €
Kostenerstattungen und -umlagen	99.581,63 €	17.250,00 €	56.313,95 €
Zinsen und sonstige Finanzerträge	119.005,02 €	112.000,00 €	56.129,73 €
aktivierte EL/ Bestandsveränderungen	19.929,16 €	0,00 €	0,00 €
sonstige ordentliche Erträge	791.741,97 €	334.850,00 €	410.895,74 €
<i>Summe</i>	<i>10.121.928,29 €</i>	<i>11.568.570,00 €</i>	<i>10.576.514,39 €</i>

### 4.1.1 Steuern und ähnliche Abgaben

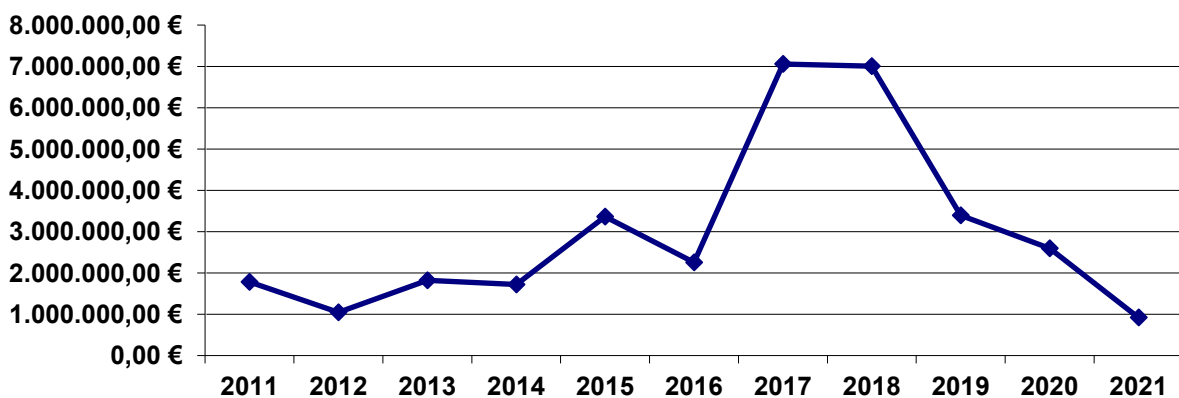
	Ergebnis 2021	HH-Plan 2021	Ergebnis 2020
Grundsteuer A und B	748.401,96 €	747.600,00 €	747.454,31 €
Gewerbesteuer	918.315,44 €	2.500.000,00 €	2.597.166,01 €
Gemeindeanteil an der Einkommensteuer	1.904.282,29 €	1.924.100,00 €	1.751.309,48 €
Gemeindeanteil an der Umsatzsteuer	574.012,24 €	405.400,00 €	476.511,37 €
Hundesteuer	16.790,00 €	15.600,00 €	16.065,51 €
Vergnügungssteuer	21.897,37 €	25.000,00 €	22.476,35 €
<i>Summe</i>	<i>4.183.699,30 €</i>	<i>5.617.700,00 €</i>	<i>5.610.983,03 €</i>

### Entwicklung der Grundsteuern:



Der Anstieg in 2015 resultiert aus Nachveranlagungen von Grundsteuern für Vorjahre.

### Entwicklung der Gewerbesteuer

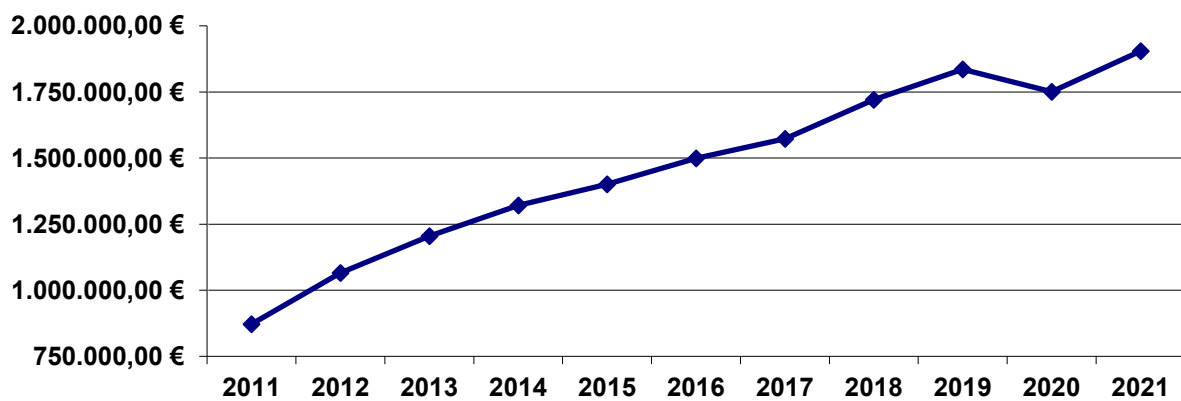


Das Diagramm zur Gewerbesteuer zeigt, dass diese sehr starken Schwankungen unterliegt. In den Jahren 2017 und 2018 konnten aufgrund hoher Gewerbesteuernachzahlungen erhebliche Mehrerträge generiert werden. Dadurch musste die Stadt Bernsdorf auch eine Finanzausgleichsumlage zahlen. Die Corona-Pandemie zeigt aber auch hier negative Tendenzen. So musste Bernsdorf in den Folgejahren erhebliche Rückzahlungen vornehmen. Zudem liegt die Stadt unter den Richtwert-Hebesätzen (Nivellierungshebesätzen). Ihr wird dadurch eine höhere Steuerkraft unterstellt als tatsächlich vorliegt. Durch die zeitlichen Verschiebungen von der Erhebung der Steuern und der Festsetzung der Finanzausgleichsumlage schwanken auch die Ergebnisse.

Für das Jahr 2021 galten folgende Nivellierungshebesätze im Vergleich zu den Hebesätzen in Bernsdorf:

	Nivellierungshebesatz	Hebesatz Bernsdorf
Grundsteuer A	315,00 v. H.	300,00 v. H.
Grundsteuer B	427,50 v. H.	380,00 v. H.
Gewerbesteuer	390,00 v. H.	380,00 v. H.

### Entwicklung des Gemeindeanteils an der Einkommensteuer:



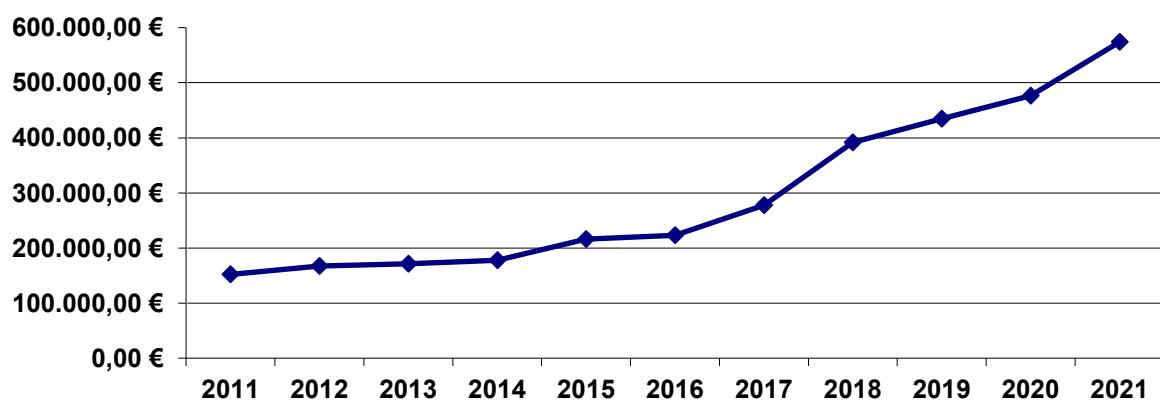
Der Gemeindeanteil an der Einkommensteuer ist seit 2011 fast kontinuierlich gestiegen. Die Bestimmung des Verteilerschlüssels zur Verteilung des Gemeindeanteils erfolgte in den Jahren 2018, 2019 und 2020 auf Basis der Bundesstatistik über die Lohn- und veranlagte Einkommensteuer des Jahres 2013.

Der Verteilerschlüssel der Stadt Bernsdorf beträgt seit 01.01.2018 – 0,0014339.

Dieser wird auf die Anteile des Landesaufkommens an Lohn- und veranlagter Einkommensteuer und der Kapitalertragssteuer angewendet, um den Gemeindeanteil zu ermitteln. Besonders im Jahr 2020 zeigen sich die Auswirkungen der Corona-Pandemie. Auch in 2021 ist der Gemeindeanteil im Vergleich zum Planansatz etwas geringer ausgefallen. Kurzarbeit, die Schließung von Einrichtungen und Unternehmen während des Lockdowns zeigen hier ihre Wirkung.

	Ergebnis 2021	HH-Plan 2021	Ergebnis 2020
Gemeindeanteil an der Einkommensteuer	1.904.282,29 €	1.924.100,00 €	1.751.309,48 €
→ Mindererträge	19.817,71 €		

### Entwicklung des Gemeindeanteils an der Umsatzsteuer



Der Gemeindeanteil an der Umsatzsteuer ist kontinuierlich gestiegen. Aufgrund vorsichtiger Planungen überstieg das Ergebnis 2021 den Planansatz.

Seit 01.01.2018 gilt für Bernsdorf folgender Verteilerschlüssel – 0,001229163.

	Ergebnis 2021	HH-Plan 2021	Ergebnis 2020
Gemeindeanteil an der Umsatzsteuer	574.012,24 €	405.400,00 €	476.511,37 €
→ Mehrerträge	168.612,24 €		

#### 4.1.2 Zuweisungen und Umlagen nach Arten sowie aufgelöste Sonderposten

Hauptpositionen sind:

	Ergebnis 2021	HH-Plan 2021	Ergebnis 2020
Allgemeine Schlüsselzuweisungen	1.974.465,00 €	2.013.700,00 €	88.117,36 €
Zuweisungen für laufende Zwecke vom Land	1.595.936,36 €	2.478.555,00 €	3.313.555,11 €
Zuweisungen für laufende Zwecke von Gemeinden/-verbänden	79.795,50 €	90.700,00 €	74.491,02 €
Erträge aus der Auflösung von Sonderposten für Zuwendungen und Beiträge	618.200,00 €	753.894,31 €	653.186,16 €
sonstige Zuweisungen	4.900,00 €	123.488,80 €	41.080,82 €

Im Haushaltsjahr 2021 erhielt die Stadt Bernsdorf aufgrund hoher Gewerbesteuerzurückzahlungen im Zeitraum 07/2019 bis 06/2020 allgemeine Schlüsselzuweisungen.

Die Zuweisungen und Zuschüsse für laufende Zwecke vom Land konnten nicht im geplanten Maße realisiert werden. Der Plansatz für die Sanierung der Sporthalle Bernsdorf (900 TEUR) wurde beispielsweise nicht erfüllt.

Weitere erhaltene Zuweisungen sind:

Straßenlastenausgleich § 17 Abs. 1 Nr. 1 SächsFAG	197.482,00 €
pauschale Zuweisung für Instandsetzungs-, Erneuerungs- und Erstellungsmaßnahmen an Straßen/Radwegen	
Anteil für ergebniswirksame Maßnahmen	54.168,11 €
Landeszuschüsse nach SächsKitaG	1.054.301,13 €
Gewässerunterhaltungsunterstützungspauschale	31.000,00 €
Zuwendung interkommunale Zusammenarbeit	53.249,85 €
Zuwendungen Feuerwehrwesen	23.964,26 €
Zuwendung ESF – Quartiersbüro und soziale Anlaufstelle	74.181,47 €
Zuwendung LEADER, Entwicklungskonzept Waldbad	23.872,80 €

In den Zuweisungen und Zuschüssen für laufende Zwecke von Gemeinden und Gemeindeverbänden sind größtenteils die Zuwendungen für Beschäftigungsverhältnisse nach § 16i SGB II in Höhe von 58.004,52 Euro sowie die Kostenanteile von Gemeinden im Rahmen der interkommunalen Zusammenarbeit (10.540,98 Euro) ausgewiesen.

Besonders auffällig weichen die Zuweisungen und Zuschüssen für laufende Zwecke vom übrigen Bereich vom Plansatz ab. Hintergrund ist die Aufteilung von Zuwendungen aus dem INTERREG-Programm, welche bis dahin auf einem Verwahrkonto ausgewiesen waren. Hierbei handelt es sich um einen Wert von 85.726,38 Euro. Weitere Posten sind dieser Position sind Spenden, Zuwendungen für die Bücherei im Rahmen des Digitalprogramms und Einnahmen für das bürgerschaftliche Engagement.

#### Erträge aus der Auflösung von Sonderposten

Erhaltene Zuwendungen und Beiträge für Investitionen werden als Sonderposten ausgewiesen und nach der gleichen Nutzungsdauer wie das entsprechende Anlagegut aufgelöst. Durch diese Erträge können die hohen Abschreibungen etwas ausgeglichen werden. Die Erträge aus der Auflösung der Sonderposten sind nicht zahlungswirksam.

Weiterhin werden in der Stadt Bernsdorf sonstige Sonderposten aufgelöst, die hier nicht ausgewiesen sind. Eine Überprüfung auf die korrekte Zuordnung erfolgt in 2022.

### **4.1.3 Transfererträge**

Transfererträge gemäß § 59 Nr. 47 SächsKomHVO sind Erträge ohne unmittelbar damit zusammenhängende Gegenleistung. Diese Erträge fielen nicht an.

### **4.1.4 öffentlich-rechtliche Leistungsentgelte**

Diese Position teilt sich wie folgt auf:

	Ergebnis 2021	HH-Plan 2021	Ergebnis 2020
Verwaltungsgebühren	56.745,20 €	38.710,00 €	50.754,19 €
Benutzungsgebühren	129.028,48 €	74.700,00 €	62.447,89 €
Auflösung von SoPo für den Gebührenaussgleich	0,00 €	430,00 €	0,00 €

Verwaltungsgebühren fallen vor allem im Bürgerbüro (Meldewesen, Gewerbe), dem Ordnungsamt und im Standesamt an. Eine Planung dieser Posten ist schwierig, da zum Beispiel nicht eingeschätzt werden kann, wie viele Ausweisdokumente in einem Jahr beantragt werden. Zeitgleich erfolgt für jedes beantragte Dokument eine Zahlung an die Bundesdruckerei.

Benutzungsgebühren fallen unter anderem in den Bereichen Sportstättennutzung, Sondernutzung, Friedhöfen, Brandschutz und Abwasserbeseitigung an. Die Planansätze der Friedhöfe wurden aufgrund von nachgeholten Auflösungen für Rechnungsabgrenzungen überschritten. Durch die neu kalkulierten Abwassergebühren konnten zudem Mehrerträge in diesem Bereich generiert werden.

#### 4.1.5 privatrechtliche Leistungsentgelte

Diese Position setzt sich zusammen aus:

	Ergebnis 2020	HH-Plan 2020	Ergebnis 2019
Mieten und Pachten	76.338,65 €	124.875,00 €	117.085,18 €
Verkaufserlöse	70.749,05 €	25.955,00 €	1.724,32 €
sonstige privatrechtliche Entgelte	53.529,86 €	16.045,00 €	39.749,89 €

Mieten und Pachten werden für die Garagen, Gartenanlagen und kommunale Wohnungen fällig. Durch Betriebskostenabrechnungen und Leerstand kommt es zu Differenzen von Planansatz und Ergebnis. Ein Großteil der kommunalen Wohnungen wird über die BWG mbH abgerechnet. Die Buchungen werden halbjährlich in den Haushalt der Stadt übernommen. Erstmalig wurden die Betriebskostenvorauszahlungen nicht sofort als Ertrag vereinnahmt, zudem wurde eine Mietrückzahlung in Form der Auskehr an den Entschädigungsfonds der Bundesrepublik Deutschland verbucht. Allein dadurch wurde der Ansatz um 36.436,14 Euro reduziert.

Die Verkaufserlöse sind vor allem für Verkäufe von Holz aus dem Kommunalwald angefallen (70.328,95 Euro).

Die sonstigen privatrechtlichen Entgelte beinhalten die Ersatzleistungen für Schadensfälle, die Stationspflege für die Bahnhöfe durch den städtischen Bauhof, die Bauhofleistungen für Dritte sowie die Pflege der Containerstandorte.

Schadensfälle sind nicht planbar, ihnen stehen zumeist entsprechende Aufwendungen gegenüber. 2021 konnte die Versicherungsentschädigung für die Garage der OFW in Straßgräbchen, Schulstr. 1 in Höhe von 12.374,30 Euro verbucht werden.

#### 4.1.6 Kostenerstattungen und Kostenumlagen

	Ergebnis 2021	HH-Plan 2021	Ergebnis 2020
Kostenerstattungen vom Land	10.558,24 €	3.250,00 €	14.023,24 €
von Gemeinden / GV	81.220,31 €	14.000,00 €	33.815,35 €
von gesetzlicher SV	0,00 €	0,00 €	6.391,98 €
von sonstigen Bereichen	7.803,08 €	0,00 €	1.083,38 €

Die Kostenerstattungen vom Land bestehen hauptsächlich aus den Ablösebeträgen für die Unterhaltung von Straßen. Diese werden im Rahmen der Rechnungsabgrenzung über die Nutzungsdauer aufgelöst. Für die stattgefundenen Wahlen erfolgte eine Erstattung in Höhe von 2.683,00 Euro.

Kostenerstattungen von Gemeinden und Gemeindeverbänden fallen für die Betreuung ortsfremder Kinder in Bernsdorfer Kindereinrichtungen an. Da dieser Posten schwer zu schätzen ist, konnten Mehrerträge generiert werden. Ebenso fielen Erträge im Bereich der Feuerwehren an, bei denen die Bernsdorfer Ortswehren in anderen Städten tätig waren.

#### 4.1.7 Zinsen und sonstige Finanzerträge

	Ergebnis 2021	HH-Plan 2021	Ergebnis 2020
Zinserträge	5.250,00 €	2.000,00 €	78,88 €
Gewinnanteile	111.157,02 €	100.000,00 €	58.146,79 €
sonstige Finanzerträge	2.598,00 €	10.000,00 €	- 2.095,94 €

Zinserträge sind für die getätigten Anleihen der Stadt Bernsdorf angefallen.

Der Ansatz der Gewinnanteile konnte vollumfänglich erfüllt werden. Diesen stehen jedoch entsprechende Aufwendungen für Kapitalertragssteuer und Solidaritätszuschlag gegenüber.

Sonstige Finanzanträge nimmt die Stadt Bernsdorf durch Nachzahlungszinsen bei der Gewerbesteuer ein. Aufgrund laufender Gerichtsverfahren gegen die Höhe des Zinssatzes und einem in 2021 durch das Bundesverfassungsgericht gefassten Beschluss wurde eine Rückstellung gebildet. Diese umfasst 50 % aller Nachzahlungszinsen für Gewerbesteuerbescheide, die unter der Vorläufigkeit der Zinsen ergangen sind. Zwischenzeitlich erfolgte keine Festsetzung von Zinsen, sodass dieser Planansatz nicht erfüllt wurde.

#### 4.1.8 aktivierte Eigenleistungen und Bestandsveränderungen

Bestandsveränderungen sind 2021 erstmals mit einem Wert von 19.929,16 Euro ausgewiesen. Hierbei handelt es sich um noch nicht abgerechnete Betriebskosten für die kommunalen Wohnungen.

#### 4.1.9 sonstige ordentliche Erträge

	Ergebnis 2021	HH-Plan 2021	Ergebnis 2020
Konzessionsabgaben	233.207,31 €	200.000,00 €	208.980,96 €
Bußgelder / Nebenforderungen	9.141,83 €	4.950,00 €	9.332,99 €
Auflösung sonstiger SoPo	0,00 €	78.900,00 €	79.724,76 €
Zuschreibungen	475.188,74 €	50.000,00 €	44.947,83 €
Auflösung Rückstellungen	30.050,59 €	0,00 €	17.610,24 €
Auflösung Wertberichtigungen	44.017,81 €	1.000,00 €	50.298,96 €

Der Planansatz für die Konzessionsabgaben konnte erfüllt werden. Die zukünftige Entwicklung ist aufgrund der derzeitigen politischen Situation ungewiss.

Die Auflösung sonstiger Sonderposten erfolgte im Ist bereits über das Konto Auflösung von Sonderposten aus Zuwendungen. Der Planansatz wird dann in 2022 entsprechend umgestellt.

Zuschreibungen konnten für die Erhöhung des Wertes unserer Beteiligung an der BWG mbH, der KBO mbH und der KBE mbH verbucht werden. Hierbei kommt die Neubewertung der Anteile an der enviaM zum Tragen. Diese wurden einmalig unter Berücksichtigung des Niederstwertprinzips nach oben korrigiert. Hierbei handelt es sich um einen Einmaleffekt.

Die Auflösung von Rückstellungen erfolgte für die Abwasserabgaben sowie für die Grundstücke, welches die Stadt Bernsdorf im Rahmen der Vermögenszuordnung erhalten hat. Nach Art. 6 Abs. 2 des Finanzvermögen-Staatsvertrags konnte diese Rückstellung vollständig aufgelöst werden.

Die Erträge aus Wertberichtigungen fallen für die Auflösung der Pauschalwertberichtigung aus 2020 sowie für gezahlte, bereits wertberichtigte Forderungen aus Vorjahren an. Eine zeitnahe und effektive Beitreibung führt dazu, dass wertberichtigte Forderungen aufgelöst werden können.

#### 4.1.10 außerordentliche Erträge

Außerordentliche Erträge fallen für Vorgänge an, die nichts mit der laufenden Geschäftstätigkeit der Stadt Bernsdorf zusammenhängen.

Im Jahr 2021 sind außerordentliche Erträge in Höhe von 1.456.388,76 Euro angefallen.

	Ergebnis 2021	HH-Plan 2021	Ergebnis 2020
Wertaufholungen	415,80 €	0,00 €	0,00 €
außerplanmäßige Auflösung von Sonderposten	176,55 €	0,00 €	781,68 €
sonstige außergewöhnliche Erträge	445.831,91 €	0,00 €	1.744.627,90 €
Erträge aus dem Verkauf von Vermögensgegenständen	1.009.964,50 €	0,00 €	40.648,42 €

Die Wertaufholungen entstanden bei der Rückabwicklung der Sonderabschreibungen von Grundstücken. Entsprechend dem Prüfbericht der örtlichen Prüfung 2022 erfolgte danach der Abgang der Summe.

Die durch die Inventur festgestellten Anlagenabgänge waren teilweise mit Zuwendungen verknüpft. Sofern der Gegenstand verschrottet oder ausgesondert wird, muss auch der dazugehörige Sonderposten aufgelöst werden. Die außerplanmäßige Auflösung von Sonderposten im Jahr 2021 betrug 176,55 Euro,

Die sonstigen außergewöhnlichen Erträge bestehen zum Großteil aus Zuweisungen im Rahmen der Corona-Pandemie. Sie setzen sich wie folgt zusammen:

Zuwendungen des Freistaates zur Bewältigung der COVID-19-Pandemie	381.797,25 €
Entschädigung nach IfSG für ausgefallenes Personal	3.192,90 €
Coronahilfen für entgangene Elternbeiträge	50.397,99 €
verjährte Verbindlichkeiten aus Sicherheitseinbehalten	10.443,77 €
<b>Summe</b>	<b>445.831,91 €</b>

Die Aufarbeitung der Verbindlichkeiten aus Sicherheitseinbehalten erfolgte zum Jahresabschluss 2021. Hiernach wurde geprüft, inwiefern einbehaltene Zahlungen noch ausgezahlt werden müssen. Ist nach Ablauf der Einbehaltsfrist keine Zahlungsaufforderung durch das Unternehmen eingegangen, beginnt die regelmäßige Verjährung zu



laufen. Sofern auch diese Frist verstrichen ist, kann die Auszahlung des Einbehaltes nicht mehr verlangt werden. Die verjährte Summe belief sich auf 10.443,77 Euro.

Die Coronahilfen des Freistaates zur Bewältigung der Pandemie trugen wesentlich zur Stabilisierung des Haushaltes bei. Sie werden in den Folgejahren auf die Steuerkraft angerechnet.

Die Erträge aus dem Verkauf von Vermögensständen setzen sich wie folgt zusammen:

Verkauf FIST. 374/22, Gemarkung Straßgräbchen	7.913,00 €
Verkauf FIST. 306/39; 306/46, Flur 4, Gemarkung Bernsdorf	14.070,00 €
Verkauf FIST. 934, Flur 1 Gemarkung Bernsdorf	51.296,00 €
Verkauf FIST. 935, Flur 1 Gemarkung Bernsdorf	50.512,00 €
Verkauf FIST. 936, Flur 1 Gemarkung Bernsdorf	43.456,00 €
Verkauf FIST. 937, Flur 1 Gemarkung Bernsdorf	54.600,00 €
Verkauf FIST. 922, Flur 1 Gemarkung Bernsdorf	50.064,00 €
Verkauf FIST. 31, Flur 8, Gemarkung Wiednitz	624,50 €
Verkauf FIST. 917, Flur 1 Gemarkung Bernsdorf	58.184,00 €
Verkauf FIST. 924, Flur 1 Gemarkung Bernsdorf	55.776,00 €
Verkauf FIST. 920, Flur 1 Gemarkung Bernsdorf	55.608,00 €
Verkauf FIST. 495/41; 495/42; 496/6, Flur 1, Gem. Bernsdorf	57.120,00 €
Verkauf FIST. 929, Flur 1 Gemarkung Bernsdorf	54.488,00 €
Verkauf FIST. 932, Flur 1 Gemarkung Bernsdorf	51.128,00 €
Verkauf TF FIST. 77/11, Gemarkung Straßgräbchen	345.825,00 €
Verkauf FIST. 495/38, Flur 1 Gemarkung Bernsdorf	1.260,00 €
Verkauf FIST. 495/39, Flur 1 Gemarkung Bernsdorf	1.225,00 €
Verkauf FIST. 495/40, Flur 1 Gemarkung Bernsdorf	490,00 €
Verkauf FIST. 916, Flur 1 Gemarkung Bernsdorf	56.000,00 €
Verkauf Pianino	315,00 €
Verkauf ausgesonderte PC-Technik	10,00 €
<i>Summe</i>	<i>1.009.964,50 €</i>

Für die Grundstücksverkäufe liegen entsprechende Beschlüsse des zuständigen Gremiums vor. Der Verkauf des Pianinos wurde durch den Bürgermeister bestätigt.

## 4.2 Aufwendungen

Die ordentlichen Aufwendungen setzen sich zusammen aus:

Die ordentlichen Erträge setzen sich zusammen aus:

	Ergebnis 2021	HH-Plan 2021	Ergebnis 2020
Personalaufwendungen	1.693.416,57 €	1.987.250,00 €	1.816.711,95 €
Versorgungsaufwendungen	0,00 €	0,00 €	0,00 €
Aufwendungen für Sach- und Dienstleistungen	1.556.008,14 €	3.104.430,00 €	2.440.786,33 €
Abschreibungen im ordentlichen Ergebnis	1.166.727,50 €	1.250.270,00 €	1.146.596,59 €
Zinsen und sonstige Finanzaufwendungen	47.686,49 €	50.300,00 €	53.622,97 €
Transferaufwendungen, Abschreibungen SoPo für geleistete Investitionsfördermaßn.	5.110.535,83 €	4.854.500,00 €	6.444.051,66 €
sonstige ordentliche Aufwendungen	670.658,83 €	746.480,00 €	613.844,70 €
<i>Summe</i>	<i>10.245.033,36 €</i>	<i>11.993.230,00 €</i>	<i>12.515.614,20 €</i>

### 4.2.1 Personalaufwendungen

Planansatz:	1.987.250,00 €
Jahresergebnis:	1.693.416,57 €
Minderaufwand:	- 293.833,43 €

Folgende Faktoren wirkten sich auf die Personalaufwendungen 2021 aus:

- Beschäftigung von drei Personen über das Programm Teilhabe am Arbeitsmarkt (mit getrennt ausgewiesener Förderung durch das Landratsamt)
- langfristige Krankheitsausfälle ohne vollständige Wiederbesetzung der Stellen

In den Personalaufwendungen sind Entnahmen aus den Rückstellungen im Rahmen des Urlaubs und der Gleitzeit enthalten. Aufgrund der Aktualisierung der Bewertungsrichtlinie entfällt zukünftig die Bildung dieser Rückstellungen. Die Entnahmen reduzieren den Aufwand im betreffenden Haushaltsjahr, es stehen jedoch keine Zahlungen dahinter.

### 4.2.2 Versorgungsaufwendungen

Versorgungsaufwendungen sind in der Stadt Bernsdorf im Jahr 2021 nicht angefallen.

### 4.2.3 Aufwendungen für Sach- und Dienstleistungen

Zu diesen Aufwendungen gehören:

	Ergebnis 2021	HH-Plan 2021	Ergebnis 2020
Unterhaltung Grundstücke und bauliche Anlagen	556.291,12 €	1.753.290,00 €	1.431.431,34 €
Mieten, Pachten, Leasing	44.072,84 €	66.380,00 €	22.882,56 €
Bewirtschaftung Grundstücke	318.425,89 €	415.820,00 €	341.001,98 €
Unterhaltung der Fahrzeuge	151.903,92 €	159.650,00 €	127.859,37 €
Unterhaltung von Vermögen bis 800 €	173.848,42 €	196.680,00 €	188.975,65 €
besondere Aufwendungen für Beschäftigte	78.529,72 €	78.800,00 €	60.551,58 €
besondere Verwaltungs- und Betriebsaufwendungen	137.825,37 €	125.510,00 €	31.394,67 €
Verbrauch von Vorräten	3.494,74 €	9.500,00 €	1.798,28 €
sonstige Dienstleistungen	91.616,12 €	298.800,00 €	234.890,90 €
<b>Summe</b>	<b>1.556.008,14 €</b>	<b>3.104.430,00 €</b>	<b>2.440.786,33 €</b>

In der Unterhaltung der Grundstücke und baulichen Anlagen sind neben der Wartung, Reparaturen und der Pflege der Außenanlagen auch die Unterhaltung der Straßen, Parkanlagen und Spielplätze erfasst.

Weitere, kleine Maßnahmen wurden u. a. auf dem Sportplatz Wiednitz (Zaun), im Waldbad (E-Anlage) und dem Dorfgemeinschaftshaus Großgrabe (Fenster) umgesetzt. Zudem erfolgte die Fertigstellungs- und Entwicklungspflege auf den Friedhöfen Straßgräbchen und Wiednitz.

Einsparungen in der Unterhaltung wurden vor allem durch die Nichtumsetzung der Sanierung der Bernsdorfer Sporthalle erzielt. Dem gegenüber wurden auch die Planansätze für die erwartete Förderung nicht erreicht.

Für die Feuerwehr konnten im Rahmen der Feuerwehrförderung weitere Einsatzkleidung bzw. Ausstattung angeschafft werden.

Die sonstigen Dienstleistungen bestehen im Wesentlichen aus vergebenen Aufträgen für einzelne Bereiche wie die Waldbewirtschaftung sowie die Betriebsführung der Abwasserbeseitigung. Auch die Umstellung im Rahmen des E-Governments wird hier ausgewiesen.

#### 4.2.4 Abschreibungen im ordentlichen Ergebnis

Abschreibungen stellen eine Wertminderung des Anlagevermögens dar, welche über die Nutzungsdauer durch Erträge erwirtschaftet werden sollen. Sie werden seit 2018 in Abschreibungen auf Altvermögen und Neuvermögen getrennt.

	Ergebnis 2021	HH-Plan 2021	Ergebnis 2020
ordentliche Abschreibungen	1.121.582,06 €	1.226.250,00 €	1.080.877,64 €
Abschreibung Finanzvermögen	0,00 €	0,00 €	14.408,67 €
Wertberichtigung von Forderungen	45.145,44 €	24.020,00 €	51.310,28 €

Die Abschreibungen verteilen sich auf folgende Produkte:

111200	Hauptverwaltung	13.612,74 €
111305	bebaute und unbebaute Grundstücke	227.566,57 €
111600	Baubetriebshof	88.876,87 €
126000	Brand- und Katastrophenschutz	55.319,04 €
211100	Grundschule	10.088,67 €
424100	Sportstätten / -einrichtungen	28.169,27 €
541000	Gemeindestraßen	645.188,13 €
551000	Parks und Spielplätze	32.116,70 €
	weitere Produkte	20.644,07 €
Summe:		1.121.582,06 €

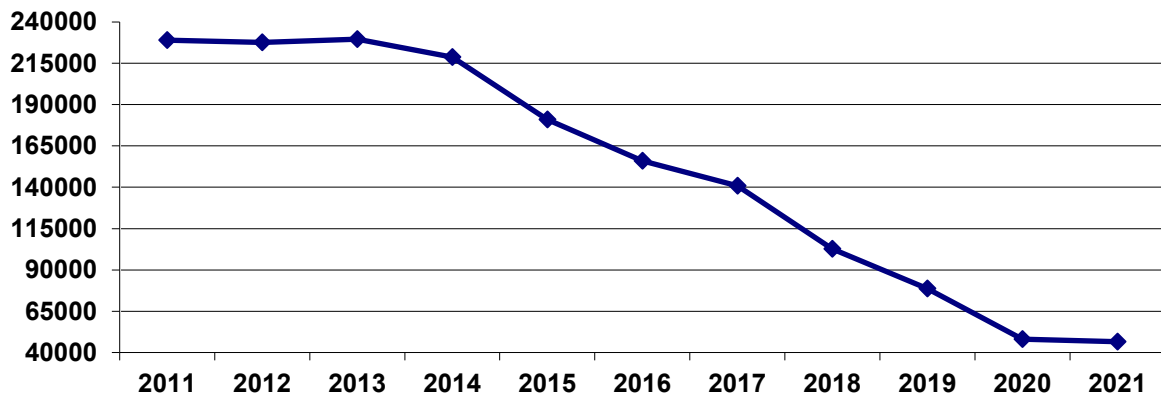
Die bebauten und unbebauten Grundstücke sowie die Gemeindestraßen machen einen Großteil des Vermögens der Stadt Bernsdorf aus. Die Gebäudekosten werden am Jahresende über die interne Leistungsverrechnung auf die Produkte abgerechnet.

Die Wertberichtigung von Forderungen setzt sich aus im Jahr durchgeführten Einzelwertberichtigungen, der Wertberichtigung durch die Aussetzung der Vollziehung sowie der Pauschalwertberichtigung auf einwandfreie Forderungen zusammen.

## 4.2.5 Zinsen und ähnliche Aufwendungen

Im Jahr 2021 erfolgten keine Umschuldungen.

Entwicklung der Zinsaufwendungen an Kreditinstitute



Die Zinsaufwendungen konnten aufgrund von Umschuldungen und Sondertilgungen in den letzten 10 Jahren merklich gesenkt werden.

## 4.2.6 Transferaufwendungen

Transferaufwendungen sind Aufwendungen ohne unmittelbar damit zusammenhängende Gegenleistung.

	Ergebnis 2021	HH-Plan 2021	Ergebnis 2020
Zuweisungen für laufende Zwecke an übrigen Bereich	2.377.080,82 €	2.694.100,00 €	2.528.597,39 €
Gewerbesteuerumlage	93.565,22 €	240.000,00 €	59.961,26 €
Kreisumlage	1.891.550,00 €	1.919.200,00 €	2.770.344,00 €
Finanzausgleichsumlage	567.583,00 €	0,00 €	905.713,00 €
Sonstige Umlagen	1.001,48 €	1.200,00 €	1.036,93 €
Auflösung von SoPo für geleistete Investitionsfördermaßnahmen	179.755,31 €	0,00 €	178.399,08 €

### Zuweisungen und Zuschüsse für laufende Zwecke an den übrigen Bereich

Unter dieser Position sind erfasst:

Zuschuss Stadtrat für mobile Endgeräte	4.500,00 €
Zuschüsse Heimatpflege / Vereinsförderung	1.440,00 €
Zuschuss Dorfmuseum Zeißholz	1.500,00 €
Zuschuss MGH	10.000,00 €
Zuschüsse Sport	10.753,06 €
Betriebskosten Kindereinrichtungen	2.346.611,44 €
sonstige Zuschüsse	2.276,32 €
<b>Summe</b>	<b>2.377.080,82 €</b>

Die Zuschüsse an den Sport unterlagen teilweise den frei verfügbaren Mitteln der Ortschaftsräte.

### Kreisumlage

Die Stadt Bernsdorf zahlte 2021 eine Kreisumlage in Höhe von 1.891.550,00 Euro

Berechnungsgrundlagen:

	2021	2020
Steuerkraftmesszahl	3.848.512,89 €	9.563.038,22 €
Allgem. Schlüsselzuweisung	1.974.465,00 €	0,00 €
Auflösung Vorsorgevermögen	88.117,36 €	0,00 €
Finanzausgleichsumlage	0,00 €	- 905.713,00 €
Umlagengrundlage	5.911.095,25 €	8.657.3325,22 €
Hebesatz	32,0 %	32,0 %
Kreisumlage (gerundet)	1.891.550,00 €	2.770.344,00 €

Aufgrund hoher Steuereinnahmen musste die Stadt Bernsdorf 2020 eine Finanzausgleichsumlage in Höhe von 905.713,00 Euro zahlen. In 2021 stellt der Wert der FAG-Umlage lediglich die Zuführung zur Rückstellung für das Folgejahr dar. Damit wird dem Periodenprinzip Rechnung getragen.

Die Aufwendungen aus der Auflösung von Sonderposten für geleistete Investitionsfördermaßnahmen belaufen sich auf 179.755,31 Euro. Dahinter verbergen sich die Aufwendungen der Stadt Bernsdorf für die Erneuerung von Bahnübergängen sowie Förderungen im Rahmen der KSP-Maßnahmen.

Da hier kein Planansatz vorhanden ist, greifen die Regelungen der Haushaltssatzung, wonach Planüberschreitungen durch nicht zahlungswirksame Vorgänge als genehmigt gelten.

### **4.2.7 Sonstige ordentliche Aufwendungen**

	Ergebnis 2021	HH-Plan 2021	Ergebnis 2020
Inanspruchnahme von Rechten und Diensten	87.913,77 €	91.810,00 €	77.749,47 €
Geschäftsaufwendungen	213.724,46 €	374.170,00 €	211.022,57 €
Steuern, Versicherungen, Schadensfälle	97.275,89 €	86.700,00 €	83.726,71 €
Erstattungen für Aufw. Dritter aus lfd. Verwaltungstätigkeit	271.279,61 €	193.800,00 €	241.345,95 €
sonstige Aufwendungen	465,10 €	0,00 €	0,00 €

Die Inanspruchnahme von Rechten und Diensten beinhalten die Aufwendungen für ehrenamtliche Tätigkeit (Ortschaftsräte, FFW, Wahlen), die Datenverarbeitung und Mitgliedsbeiträge sowie die Verfügungsmittel des Bürgermeisters.

In den Geschäftsaufwendungen weisen die Sachverständigenkosten einen hohen Verbrauch aus. Hierunter fallen unter anderem die Kosten für die Bauleitplanung, für die Erstellung von Nutzungskonzepten oder die Begleitung der Sanierungsgebiete.

Die Steuern, Versicherungen und Schadensfälle beinhalten die Kosten für die Unfallkasse Sachsen sowie die Sozialversicherung für Friedhöfe/ Grünanlagen / Kommunalwald. Sofern Schadensfälle auftreten, werden diese hier verbucht. Sie sind jedoch nicht planbar. Soweit vorhanden, wurde dem Verursacher der Schaden in Rechnung gestellt.

In den Erstattungen von Aufwendungen Dritter wurden die Anteile der Stadt Bernsdorf für die Betreuung Bernsdorfer Kinder in Fremdgemeinden (44.324,19 €), die Kosten für die Erstellung von Ausweisdokumenten durch die Bundesdruckerei (18.987,99 €), die Umlagen an die Abwasserzweckverbände (81.532,19 €) sowie die Kosten aus der Zweckvereinbarung IT mit der Stadt Hoyerswerda (41.947,50 €) ausgewiesen.

#### 4.2.8 außerordentliche Aufwendungen

	Ergebnis 2021	HH-Plan 2021	Ergebnis 2020
Corona-Aufwand	73.770,75 €	0,00 €	70.006,65 €
Forderungsverluste / Niederschlagungen	540,00 €	2.000,00 €	251,63 €
Vermögensabgänge sonstiger außerordentlicher Aufwand	310.695,22 €	0,00 €	26.988,81 €
	0,00 €	0,00 €	145,90 €
<b>Summe</b>	<b>385.005,97 €</b>	<b>2.000,00 €</b>	<b>97.392,99 €</b>

Der Corona-Aufwand war nicht planbar. Ihm stehen teilweise Erträge aus der Erstattung der Elternbeiträge der Notbetreuung gegenüber.

Niederschlagungen und Forderungsverluste erfolgten im Rahmen des Erlasses von Forderungen aufgrund der Schließung von Einrichtungen während der Corona-Pandemie durch Bestätigung des Bürgermeisters.

Den Vermögensabgängen resultieren aus dem Verkauf einzelner Grundstücke bzw. dem Abgang von Vermögensgegenständen durch Verschrottung und Inventur. Diese werden über die Anlagenbuchhaltung in Höhe des Restbuchwertes als außerordentlicher Aufwand erfasst.

### 4.3 Interne Leistungsbeziehungen

Zwischen den Teilhaushalten erfolgten Leistungsverrechnungen in Höhe von 1.095.240,17 €.

Verrechnet wurden: - Personal- und Sachkosten des Bauhofes  
- Personalkosten des Personals des Tiergeheges  
- Kosten des Gebäude- und Liegenschaftsmanagements

Die Höhe der Sachaufwendungen wurde anhand der jeweiligen prozentualen Aufteilung der Arbeitsstunden des Personals ermittelt.

Erträge aus Leistungsverrechnung	1.1.095.240,17 €
Verrechnungen Bauhof	577.098,89 €
Verrechnungen Tiergehege	18.353,17 €
Verrechnungen Gebäude und Liegenschaften	499.788,15 €

## 5. Finanzrechnung einschließlich Investitionen

### 5.1 Zahlungsmittelsaldo aus laufender Verwaltungstätigkeit

	Ergebnis 2021	HH-Plan 2021	Ergebnis 2020
Einzahlungen laufende Verwaltungstätigkeit	9.613.322,95 €	10.820.040,00 €	9.170.765,86 €
Auszahlungen laufende Verwaltungstätigkeit	9.035.912,82 €	10.742.960,00 €	11.803.309,06 €
Zahlungsmittelsaldo aus laufender Verwaltungstätigkeit	577.410,13 €	77.080,00 €	- 2.632.543,20 €

Die dauernde Leistungsfähigkeit einer Gemeinde gilt dann als gesichert, wenn der Zahlungsmittelsaldo aus laufender Verwaltungstätigkeit mindestens so hoch ist wie die ordentliche Kredittilgung und der Tilgungsanteil der Zahlungsverpflichtungen aus kreditähnlichen Rechtsgeschäften. Die Stadt muss also dauerhaft in der Lage sein, ihre Zahlungsverpflichtungen zu erfüllen.

Zahlungsmittelsaldo aus laufender Verwaltungstätigkeit	577.410,13 €
ordentliche Tilgung	139.616,71 €
Netto-Investitionsrate	437.793,42 €

Die Stadt Bernsdorf war 2021 in der Lage, ihren Tilgungsverpflichtungen aus Mitteln der laufenden Verwaltung nachzukommen. Die Tilgungsrate eines Darlehens wurde erst im Jahr 2022 abgebucht.



Wesentliche Abweichungen bei den Einzahlungen:

	Ergebnis 2021	HH-Plan 2021	Ergebnis 2020
Gewerbsteuer	1.015.815,25 €	2.500.000,00 €	651.008,44 €
Zuweisungen Bund/ Land für Steuerausfälle	381.797,25	0,00 €	1.684.967,69 €
Gemeindeanteil an der Umsatzsteuer	552.931,73 €	405.400,00 €	1.726.148,50 €
Zuweisungen für lfd. Zwecke vom Land	1.924.977,23	2.474.255,00 €	2.671.482,22 €
Zuweisungen für lfd. Zwecke übrige Bereiche	105.634,94 €	1.000,00 €	144.965,27 €

Aufgrund hoher Gewerbesteuerrückzahlungen, bedingt durch die Corona-Pandemie, sowie der Anpassung der Vorauszahlungen konnte der Ansatz der Gewerbesteuer nicht erreicht werden. Dem gegenüber stehen Zuweisungen des Landes für die Steuerausfälle durch die Pandemie. Der Gemeindeanteil an der Umsatzsteuer überstieg aufgrund vorsichtiger Planung den Ansatz.

Die Zuweisungen des Landes blieben aufgrund nicht realisierter Maßnahmen hinter dem Ansatz zurück, zeitgleich konnten auch die Auszahlungen verringert werden.

Die Zuweisungen von übrigen Bereichen beinhalten die Zuordnung der Förderung INTERREG und konnten so den Planansatz übersteigen.

## 5.2 Zahlungsmittelsaldo aus Investitionstätigkeit

	Ergebnis 2021	HH-Plan 2021	Ergebnis 2020
Einzahlungen aus In- vestitionstätigkeit	1.688.481,87 €	1.602.400,00 €	464.594,62 €
Auszahlungen aus In- vestitionstätigkeit	1.582.656,76 €	2.098.430,00 €	635.205,73 €
Zahlungsmittelsaldo aus Investitionstätigkeit	105.825,11 €	- 496.030,00 €	- 170.611,11 €

Die Einzahlungen für Investitionstätigkeit setzen sich wie folgt zusammen:

Investive Schlüsselzuweisungen	82.269,00 €
Zuwendungen für Investitionen	611.705,14 €
Straßenbaubeiträge	1.479,23 €
Vermögensveräußerungen	993.028,50 €
<i>Summe:</i>	<i>1.688.481,87 €</i>

Die Einzahlungen werden maßgeblich von den Grundstücksverkäufen im Baugebiet Friedrich-Engels-Straße und im IGG Straßgräbchen bestimmt. Zuwendungen für Investitionen gab es unter anderem für den Minibagger im Bauhof (70.000 €), das neue Feuerwehrfahrzeug (232.269,00 €), der Maßnahme Bike & Chill (51.783,96 €), dem Spielplatz Straßgräbchen (57.260,45 €) und der Zuordnung der Interreg-Mittel (52.888,05 €). Die Maßnahmen waren teilweise bereits in den Vorjahren umgesetzt worden.

Die Auszahlungen für Investitionstätigkeit beinhalten:

Hoch-, Tief- und sonstige Baumaßnahmen	
Erschließung „Friedrich-Engels-Straße“	597.701,02 €
Regenrückhaltebecken IGG Fläche 2	4.011,28 €
Abwasseranschluss Kita Meisennest	8.496,53 €
Sanierung Kita Fuchs und Elster	7.762,66 €
Heizung Jugendclub Straßgräbchen	11.073,18 €
Bike & Chill	78.820,72 €
Buswartehallen	19.513,62 €
Straßenbau (Gehwege Baugebiet, Alte Schulstr. Gehwege Schulstr.)	5.687,09 €
Spielplatz Straßgräbchen	1.770,87 €
Erwerb Sachanlagevermögen	
Ausstattung Rathaus (u. a. EDV, Musikanlage StA)	22.021,09 €
Ausstattung Bauhof (u. a. Bagger, Container)	178.160,61 €
Ausstattung Feuerwehr (u. a. Fahrzeuge)	551.810,34 €
Ausstattung Grundschule (u. a. Digitalpakt)	52.985,22 €
Ausstattung Bücherei	3.569,90 €
Ausstattung Heimatpflege (Marktstände)	3.150,56 €
Ausstattung Friedhöfe	2.502,48 €
Sonstige Maßnahmen	
Grundstückserwerb	33.619,59 €
<b>Summe:</b>	<b>1.582.656,76 €</b>

Eine Vielzahl von Maßnahmen konnte in 2021 nicht abgeschlossen werden und wurde deshalb in das Folgejahr übertragen. Dies betrifft zum Beispiel die Feuerwehr mit den geplanten Fahrzeugen, die Fertigstellung des Pumptracks Bike & Chill, die Mittel aus dem Digitalpakt Schule und die Erneuerung der Außenanlagen in der Kita „Meisennest“.

### 5.3 Zahlungsmittelsaldo aus Finanzierungstätigkeit

	Ergebnis 2021	HH-Plan 2021	Ergebnis 2020
Einzahlungen aus Finanzierungstätigkeit	0,00 €	0,00 €	0,00 €
Auszahlungen aus Finanzierungstätigkeit	139.616,71 €	139.900,00 €	138.138,01 €
Zahlungsmittelsaldo aus Finanzierungstätigkeit	- 139.616,71 €	-139.900,00 €	- 138.138,01 €

Im Jahr 2021 wurden keine Umschuldungen vorgenommen. Die Tilgungsraten werden durch die Kreditinstitute abgebucht. In dem Betrag sind 13.871,99 Euro Tilgung enthalten, die bereits 2020 fällig, aber erst 2021 eingezogen wurde. Zeitgleich sind noch 14.022,41 € an Tilgungszahlungen offen, die 2021 fällig, aber erst 2022 eingezogen wurden.

Die Verbindlichkeiten aus Kreditaufnahmen sind nach derzeitigem Stand wie folgt zu tilgen:

- kurzfristig (bis zu einem Jahr)	141.273,61 €
- mittelfristig (mehr als ein Jahr bis zu 5 Jahren)	562.268,73 €
- langfristig (mehr als 5 Jahre)	2.442.335,08 €

In diesem Betrag ist die noch offene Tilgung aus 2021 nicht enthalten. Im Jahr 2021 läuft keine Zinsbindung aus.

#### 5.4 Haushaltsunwirksame Vorgänge

	Ergebnis 2021	HH-Plan 2021	Ergebnis 2020
Einzahlungen aus haushaltsunwirksamen Vorgängen	1.436.956,25 €	ohne Planansatz	2.651.684,49 €
Auszahlungen aus haushaltsunwirksamen Vorgängen	1.575.400,87 €	ohne Planansatz	2.497.034,74 €
Saldo aus haushaltsunwirksamen Vorgängen	- 138.444,62 €	ohne Planansatz	154.649,75 €

In den haushaltsunwirksamen Vorgängen werden Vorgänge nachgewiesen, die bisher keinem Geschäftsvorfall der Verwaltung zugeordnet werden konnten. Bis zur Erstellung des Jahresabschlusses eine Zahlung nicht geklärt werden. Diese sind in den Verbindlichkeiten ausgewiesen.

#### 5.5 Entwicklung der liquiden Mittel

	Ergebnis 2021	Ergebnis 2020
Bestand an Zahlungsmitteln 01.01.	5.181.423,66 €	7.968.066,23 €
Zahlungsmittelsaldo aus laufender Verwaltungstätigkeit	577.410,13 €	- 2.632.543,20 €
aus Investitionstätigkeit	105.825,11 €	- 170.611,11 €
aus Finanzierungstätigkeit	- 139.616,71 €	- 138.138,01 €
aus haushaltsunwirksamen Vorgängen	- 138.444,62 €	154.649,75 €
Bestand an Zahlungsmitteln 31.12.	5.586.597,57 €	5.181.423,66 €

Der Bestand an Zahlungsmitteln hat sich im Jahr 2021 um 405.173,91 € erhöht.

Die Finanzrechnung zum 31.12.2021 weist einen Bestand an Zahlungsmitteln in Höhe von 5.586.597,57 € aus. Er stimmt mit dem Bestand an liquiden Mitteln in der Vermögensrechnung überein.

## 6. Treuhandvermögen

Die Stadt Bernsdorf ist im Besitz einer Kautions in Höhe von 4.000,00 Euro. Diese wird gesondert als Verbindlichkeit in der Vermögensrechnung ausgewiesen (vgl. FAQ 2.14, [www.kommunale-verwaltung.sachsen.de](http://www.kommunale-verwaltung.sachsen.de))

Bernsdorf, 05.01.2023



Habel  
Bürgermeister

Anlagen:

- A1 Forderungsübersicht
- A2 Verbindlichkeitenübersicht
- A3 Anlagenübersicht
- A4 Übersicht über übertragene Haushaltsermächtigungen

Stadt Bernsdorf

Jahresabschluss  
2021

Anhang

Anlage 1  
Forderungsübersicht

**Forderungsübersicht 2021**

Arten der Forderungen	Stand zu Beginn des Haushaltsjahres 2021	Forderungen zum Ende des Haushaltsjahres mit einer Restlaufzeit			Stand zum Ende des Haushaltsjahres 2021
		bis zu einem Jahr	von mehr als einem bis zu fünf Jahren	von mehr als fünf Jahren	
	Euro				
	1	2	3	4	5
<b>1. Öffentlich-rechtliche Forderungen und Forderungen aus Transferleistungen</b>	<b>1.333.579,66</b>	<b>1.287.317,30</b>	<b>16.126,99</b>	<b>20.399,57</b>	<b>1.323.843,86</b>
1.1 Öffentlich-rechtliche Forderungen aus Dienstleistungen	17.527,08	12.738,85	1.492,41	0,00	14.231,26
1.2 Steuern	140.076,93	86.528,18	2.371,50	13.801,06	102.700,74
1.3 Forderungen aus Transferleistungen	1.161.519,78	1.042.097,42	11.963,58	0,00	1.054.061,00
1.4 Sonstige öffentlich-rechtliche Forderungen	14.455,87	145.952,85	299,50	6.598,51	152.850,86
<b>2. Privatrechtliche Forderungen</b>	<b>206.625,26</b>	<b>579.132,77</b>	<b>0,00</b>	<b>0,00</b>	<b>579.132,77</b>
davon gegen verbundene Unternehmen, Beteiligungen und Sondervermögen	50.000,00	50.000,00	0,00	0,00	50.000,00
<b>3. Summe aller Forderungen</b>	<b>1.540.204,92</b>	<b>1.866.450,07</b>	<b>16.126,99</b>	<b>20.399,57</b>	<b>1.902.976,63</b>

Stadt Bernsdorf

Jahresabschluss  
2021

Anhang

Anlage 2  
Verbindlichkeitenübersicht

## Verbindlichkeitenübersicht 2021

Arten der Verbindlichkeiten	Stand zu Beginn des Haushaltsjahres	Verbindlichkeiten zum Ende des Haushaltsjahres mit einer Restlaufzeit			Stand zum Ende des Haushaltsjahres
		bis zu einem Jahr	von mehr als einem bis zu fünf Jahren	von mehr als fünf Jahren	
	Euro				
	1	2	3	4	5
<b>1. Anleihen</b>	<b>0,00</b>	<b>0,00</b>	<b>0,00</b>	<b>0,00</b>	<b>0,00</b>
<b>2. Verbindlichkeiten aus Krediten für Investitionen</b>	<b>3.285.644,55</b>	<b>0,00</b>	<b>0,00</b>	<b>3.145.877,42</b>	<b>3.145.877,42</b>
2.1 von verbundenen Unternehmen	0,00	0,00	0,00	0,00	0,00
2.2 von Beteiligungen	0,00	0,00	0,00	0,00	0,00
2.3 von Sondervermögen	0,00	0,00	0,00	0,00	0,00
2.4 vom öffentlichen Bereich	0,00	0,00	0,00	0,00	0,00
2.4.1 vom Bund	0,00	0,00	0,00	0,00	0,00
2.4.2 vom Land	0,00	0,00	0,00	0,00	0,00
2.4.3 von Gemeinden und Gemeindeverbänden	0,00	0,00	0,00	0,00	0,00
2.4.4 von Zweckverbänden	0,00	0,00	0,00	0,00	0,00
2.4.5 vom sonstigen öffentlichen Bereich	0,00	0,00	0,00	0,00	0,00
2.4.6 von sonstiger öffentlichen Sonderrechnungen	0,00	0,00	0,00	0,00	0,00
2.5 vom privaten Kreditmarkt	3.285.644,55	0,00	0,00	3.145.877,42	3.145.877,42
2.5.1 von Banken und Kreditinstituten	3.285.644,55	0,00	0,00	3.145.877,42	3.145.877,42
2.5.2 von übrigen Kreditgebern	0,00	0,00	0,00	0,00	0,00
<b>3. Verbindlichkeiten aus Krediten zur Liquiditätssicherung</b>	<b>0,00</b>	<b>0,00</b>	<b>0,00</b>	<b>0,00</b>	<b>0,00</b>
3.1 vom öffentlichen Bereich	0,00	0,00	0,00	0,00	0,00
3.2 vom privaten Kreditmarkt	0,00	0,00	0,00	0,00	0,00
<b>4. Verbindlichkeiten aus Vorgängen, die Kreditaufnahmen wirtschaftlich gleichkommen</b>	<b>0,00</b>	<b>0,00</b>	<b>0,00</b>	<b>0,00</b>	<b>0,00</b>
<b>5. Verbindlichkeiten aus Lieferungen und Leistungen</b>	<b>463.880,68</b>	<b>275.638,52</b>	<b>621,57</b>	<b>0,00</b>	<b>276.260,09</b>
<b>6. Verbindlichkeiten aus Transferleistungen</b>	<b>647.912,29</b>	<b>1.347,63</b>	<b>17.090,82</b>	<b>0,00</b>	<b>18.438,45</b>
<b>7. Sonstige Verbindlichkeiten</b>	<b>202.549,85</b>	<b>1.321.890,84</b>	<b>0,00</b>	<b>0,00</b>	<b>1.321.890,84</b>
<b>8. Summe aller Verbindlichkeiten</b>	<b>4.599.987,37</b>	<b>1.598.876,99</b>	<b>17.712,39</b>	<b>3.145.877,42</b>	<b>4.762.466,80</b>



Stadt Bernsdorf

Jahresabschluss  
2021

Anhang

Anlage 3  
Anlagenübersicht

**Anlagenübersicht**

für das Jahr 2021

Anlagevermögen	Entwicklung der Anschaffungs- oder Herstellungskosten					Entwicklungen der Abschreibungen						Buchwerte	
	Stand am 31. Dezember des Vorjahres	Zugänge im Haushaltsjahr	Abgänge im Haushaltsjahr	Umbuchungen im Haushaltsjahr	Stand am 31. Dezember des Haushaltsjahres	Stand am 31. Dezember des Vorjahres	Abschreibungen im Haushaltsjahr *1	Auflösungen im Haushaltsjahr *2	Umbuchungen im Haushaltsjahr	Zuschreibungen im Haushaltsjahr	Stand am 31. Dezember des Haushaltsjahres *3	am 31. Dezember des Vorjahres	am 31. Dezember des Haushaltsjahres
	EUR												
	1	2	3	4	5	6	7	8	9	10	11	12	13
<b>1.1 Immaterielle Vermögensgegenstände</b>	40.328,13	10.797,44	8.025,95	428,40	43.528,02	38.225,04	4.496,29	7.805,28	0,00	0,00	34.916,05	2.103,09	8.611,97
<b>1.2 Sonderposten für geleistete Investitionszuwendungen</b>	2.196.984,64	0,00	0,00	0,00	2.196.984,64	686.322,30	179.755,31	0,00	0,00	866.077,61	1.510.662,34	1.330.907,03	
<b>1.3 Sachanlagevermögen</b>	56.428.276,99	1.568.871,23	293.225,53	-428,40	57.703.494,29	30.416.401,37	1.117.085,77	48.710,07	0,00	415,80	31.484.361,27	26.011.875,62	26.219.133,02
1.3.1 Unbebaute Grundstücke und grundstücksgleiche Rechte an solchen	4.692.861,96	2.504,35	240.376,17	395.046,81	4.850.036,95	1.412.151,40	10.109,87	1.602,54	0,00	415,80	1.420.242,93	3.280.710,56	3.429.794,02
1.3.1.1 Grünflächen	2.581.879,94	0,00	9.525,00	-722,70	2.571.632,24	1.313.835,60	0,00	479,70	0,00	0,00	1.313.355,90	1.268.044,34	1.258.276,34
1.3.1.2 Ackerland	46.710,69	0,00	0,00	567,63	47.278,32	0,00	0,00	0,00	0,00	0,00	0,00	46.710,69	47.278,32
1.3.1.3 Wald und Forsten	1.471.349,03	1,87	2.164,40	0,00	1.469.186,50	747,80	0,00	0,00	0,00	415,80	332,00	1.470.601,23	1.468.854,50
1.3.1.4 Schütz- und Ausgleichsflächen	0,00	0,00	0,00	12.038,10	12.038,10	0,00	0,00	0,00	0,00	0,00	0,00	0,00	12.038,10
1.3.1.5 Gewässer	11.894,95	0,00	0,00	0,00	11.894,95	0,00	0,00	0,00	0,00	0,00	11.894,95	11.894,95	
1.3.1.6 Sonstige unbebaute Grundstücke	581.027,35	2.502,48	228.686,77	383.163,78	738.006,84	97.568,00	10.109,87	1.122,84	0,00	0,00	106.555,03	483.459,35	631.451,81
1.3.2 Bebaute Grundstücke und grundstücksgleiche Rechte an solchen	15.916.266,63	0,00	0,00	11.787,42	15.928.054,05	7.478.742,00	240.814,40	0,00	0,00	0,00	7.719.556,40	8.437.524,63	8.208.497,65
1.3.2.1 Wohnbauten	280.929,73	0,00	0,00	714,24	281.643,97	64.624,00	0,00	0,00	0,00	0,00	64.624,00	216.305,73	217.019,97
1.3.2.2 Soziale Einrichtungen	2.929.350,19	0,00	0,00	0,00	2.929.350,19	950.031,90	56.584,59	0,00	0,00	0,00	1.006.616,49	1.979.318,29	1.922.733,70
1.3.2.3 Schulen	1.322.217,15	0,00	0,00	0,00	1.322.217,15	625.729,44	16.323,63	0,00	0,00	0,00	642.053,07	696.487,71	680.164,08
1.3.2.4 Kulturanlagen	1.003.250,25	0,00	0,00	11.073,18	1.014.323,43	315.763,12	18.523,94	0,00	0,00	0,00	334.287,06	687.487,13	680.036,37
1.3.2.5 Sportanlagen	4.872.714,60	0,00	0,00	0,00	4.872.714,60	3.971.496,56	79.508,02	0,00	0,00	0,00	4.051.004,58	901.218,04	821.710,02
1.3.2.6 Gartenanlagen	127.792,92	0,00	0,00	0,00	127.792,92	1.087,03	0,00	0,00	0,00	0,00	1.087,03	126.705,89	126.705,89
1.3.2.7 Verwaltungsgebäude	2.625.694,57	0,00	0,00	0,00	2.625.694,57	399.773,89	31.630,91	0,00	0,00	0,00	431.404,80	2.225.920,68	2.194.289,77
1.3.2.8 Sonstige Gebäude	2.754.317,22	0,00	0,00	0,00	2.754.317,22	1.150.236,06	38.243,31	0,00	0,00	0,00	1.188.479,37	1.604.081,16	1.565.837,85
1.3.3 Infrastrukturvermögen einschließlich Grundstücke und grundstücksgleiche Rechte	32.669.680,22	0,00	0,00	324.744,35	32.994.424,57	19.842.992,00	666.325,49	0,00	0,00	0,00	20.509.317,49	12.826.688,22	12.485.107,08
1.3.3.1 Brücken, Tunnel und ingenieurtechnische Anlagen	189.106,53	0,00	0,00	0,00	189.106,53	144.938,21	2.990,01	0,00	0,00	0,00	147.928,22	44.168,32	41.178,31
1.3.3.2 Gleisanlagen mit Streckenausrüstung und Sicherheitsanlagen	0,00	0,00	0,00	0,00	0,00	0,00	0,00	0,00	0,00	0,00	0,00	0,00	0,00
1.3.3.3 Stromversorgungsanlagen	0,00	0,00	0,00	0,00	0,00	0,00	0,00	0,00	0,00	0,00	0,00	0,00	0,00
1.3.3.4 Gasversorgungsanlagen	0,00	0,00	0,00	0,00	0,00	0,00	0,00	0,00	0,00	0,00	0,00	0,00	0,00
1.3.3.5 Wasserversorgungsanlagen	13.293,19	0,00	0,00	0,00	13.293,19	3.061,86	332,37	0,00	0,00	0,00	3.394,23	10.231,33	9.898,96
1.3.3.6 Abfallbeseitigungsanlagen	0,00	0,00	0,00	0,00	0,00	0,00	0,00	0,00	0,00	0,00	0,00	0,00	0,00
1.3.3.7 Entwässerungs- und Abwasserbeseitigungsanlagen	910.588,84	0,00	0,00	0,00	910.588,84	640.012,00	12.650,43	0,00	0,00	0,00	652.662,43	270.576,84	257.926,41
1.3.3.8 Straßen, Wege, Plätze und Verkehrslenkungsanlagen	28.571.027,85	0,00	0,00	324.744,35	28.895.772,20	16.678.479,91	582.659,36	0,00	0,00	0,00	17.261.139,27	11.892.547,94	11.634.632,93
1.3.3.9 Sonstiges Infrastrukturvermögen	2.985.663,81	0,00	0,00	0,00	2.985.663,81	2.376.500,02	67.693,32	0,00	0,00	0,00	2.444.193,34	609.163,79	541.470,47
1.3.4 Bauten auf fremdem Grund und Boden	25.391,66	0,00	0,00	0,00	25.391,66	16.743,00	976,52	0,00	0,00	0,00	17.719,52	8.648,66	7.672,14
1.3.5 Kunstgegenstände und Kunstdenkmäler	3.890,20	0,00	0,00	0,00	3.890,20	1.199,25	168,56	0,00	0,00	0,00	1.367,81	2.690,95	2.522,39
1.3.6 Maschinen, technische Anlagen, Fahrzeuge	1.926.887,86	443.191,16	0,00	22.234,25	2.392.313,27	1.101.805,70	130.722,02	0,00	-90,00	0,00	1.232.437,72	825.082,16	1.159.875,55
1.3.7 Betriebs- und Geschäftsausstattung, Tiere	1.057.973,35	29.258,56	52.849,36	19.285,62	1.053.668,17	562.768,02	67.968,91	47.107,53	90,00	0,00	583.719,40	495.205,33	469.948,77
1.3.8 Geleistete Anzahlungen, Anlagen im Bau	135.325,11	1.093.917,16	0,00	-773.526,85	455.715,42	0,00	0,00	0,00	0,00	0,00	135.325,11	455.715,42	
<b>1.4 Finanzanlagevermögen</b>	16.289.216,70	0,00	0,00	0,00	16.289.216,70	-30.539,16	0,00	0,00	475.188,74	-505.727,90	16.319.755,86	16.794.944,60	
1.4.1 Anteile an verbundenen Unternehmen	10.378.031,76	0,00	0,00	0,00	10.378.031,76	0,00	0,00	0,00	53.127,32	-53.127,32	10.378.031,76	10.431.159,08	
1.4.2 Beteiligungen	5.911.184,94	0,00	0,00	0,00	5.911.184,94	-30.539,16	0,00	0,00	422.061,42	-452.600,58	5.941.724,10	6.363.785,52	
1.4.3 Sondervermögen	0,00	0,00	0,00	0,00	0,00	0,00	0,00	0,00	0,00	0,00	0,00	0,00	
1.4.4 Ausleihungen	0,00	0,00	0,00	0,00	0,00	0,00	0,00	0,00	0,00	0,00	0,00	0,00	
1.4.5 Wertpapiere	0,00	0,00	0,00	0,00	0,00	0,00	0,00	0,00	0,00	0,00	0,00	0,00	
<b>Summe</b>	<b>74.954.806,46</b>	<b>1.579.668,67</b>	<b>301.251,48</b>	<b>0,00</b>	<b>76.233.223,65</b>	<b>31.110.409,55</b>	<b>1.301.337,37</b>	<b>56.515,35</b>	<b>0,00</b>	<b>475.604,54</b>	<b>31.879.627,03</b>	<b>43.844.396,91</b>	<b>44.353.596,62</b>

1) Planmäßige und außerplanmäßige Abschreibungen, nicht jedoch Aufwand aus Vermögensabgang.

2) Kumulierte Abschreibungen im Zeitpunkt des Vermögensabgangs.

3) Vermögensabgänge im Haushaltsjahr sind in den Spalten 7 und 8 zu berücksichtigen, der Saldo aus Abschreibungen (Spalten 6 und 7) und Auflösungen (Spalte 8) beträgt bei Vermögensabgang 0 Euro; folglich sind in der Spalte 11 keine Beträge für Vermögensabgänge auszuweisen.

Stadt Bernsdorf

Jahresabschluss  
2021

Anhang

Anlage 4  
übertragene Ermächtigungen

**Ermächtigungsübertragung**

ohne stornierte Ermächtigungsübertragungen

**Ergebnisrechnung**

Produktsachkonto Maßnahme / Beschreibung	Aufwendungen	Beschluss- datum	Betrag €
553000 - 8750 - 4221000	Unterhaltung des sonstigen unbeweglichen Infrastruktur- vermögens Übertragung des Auftrags [113] aus dem Jahr 2021 nach 2022.	06.01.2022	2.859,50
111300 - 8060 - 4261010	Aus- und Fortbildung Übertragung des Auftrags [48] aus dem Jahr 2021 nach 2022.	10.01.2022	1.807,31
111305 - 1260 - 4211010	Unterhaltung der Grundstücke und baulichen Anlagen - Instandsetzung an Gebäuden - 71 Museumskomplex Zeißh Umsetzung Maßnahm im Rahmen der Strukturstärkung 2021	23.02.2022	42.980,00
424100 - 8505 - 4221000	Aufwendungen für die Unterhal- tung des sonst. unbeweglichen Infrastrukturvermögens Übertragung des Auftrags [116] aus dem Jahr 2021 nach 2022.	10.03.2022	1.100,75
111305 - 1250 - 4211010	Unterhaltung der Grundstücke und baulichen Anlagen - Instandsetzung an Gebäuden - Übertragung des Auftrags [92] aus dem Jahr 2021 nach 2022.	10.03.2022	2.268,22
111305 - 1107 - 4431050	Sachverständigen-, Gerichts- und ähnliche Kosten Übertragung des Auftrags [153] aus dem Jahr 2021 nach 2022.	12.03.2022	2.380,00
111305 - 1290 - 4211010	Unterhaltung der Grundstücke und baulichen Anlagen - Instandsetzung an Gebäuden - 104 Sporthalle Bernsdorf Übertragung des Auftrags [138] aus dem Jahr 2021 nach 2022.	12.03.2022	5.720,11
511100 - 8601 - 4431050	Sachverständigen-, Gerichts- und ähnliche Kosten Übertragung des Auftrags [159] aus dem Jahr 2021 nach 2022.	12.03.2022	2.973,91
511100 - 8601 - 4431050	Sachverständigen-, Gerichts- und ähnliche Kosten Übertragung des Auftrags [165] aus dem Jahr 2021 nach 2022.	14.03.2022	4.734,84
511100 - 8601 - 4431050	Sachverständigen-, Gerichts- und ähnliche Kosten Übertragung des Auftrags [157] aus dem Jahr 2021 nach 2022.	14.03.2022	14.889,94
111305 - 1291 - 4211010	Unterhaltung der Grundstücke und baulichen Anlagen - Instandsetzung an Gebäuden - 166 Sanitäranlage SH Stg Mittelübertrag, Realisierung im Folgejahr	16.05.2022	15.000,00
111305 - 1201 - 4431050	Sachverständigen-, Gerichts- und ähnliche Kosten 125 gartenpflg. Konzept Mittelübertrag, Realisierung im Folgejahr	16.05.2022	17.045,53
111305 - 1401 - 4211010	Unterhaltung der Grundstücke und baulichen Anlagen - Instandsetzung an Gebäuden - 156 Trennung E-Anlage MZ Mittelübertrag, Realisierung im Folgejahr	16.05.2022	10.000,00

**Ermächtigungsübertragung**

ohne stornierte Ermächtigungsübertragungen

**Ergebnisrechnung**

Produktsachkonto Maßnahme / Beschreibung	Aufwendungen	Beschluss- datum	Betrag €
111305 - 1276 - 4211010	Unterhaltung der Grundstücke und baulichen Anlagen - Instandsetzung an Gebäuden - 174 Kita Fuchs und Elste Mittelübertrag, Fortsetzung der Maßnahmen in 2022	19.05.2022	16.000,00
511100 - 8601 - 4431050	Sachverständigen-, Gerichts- und ähnliche Kosten Übertragung des Auftrags [67] aus dem Jahr 2021 nach 2022.	20.05.2022	11.084,66
552000 - 1104 - 4291000	Sonstige Dienstleistungen Mittelübertrag, Inanspruchnahme Gewässerpflegepauschale 2021	20.05.2022	66,15
552000 - 1104 - 4291000	Sonstige Dienstleistungen Übertragung des Auftrags [136] aus dem Jahr 2021 nach 2022.	20.05.2022	14.603,06
552000 - 1104 - 4291000	Sonstige Dienstleistungen Übertragung des Auftrags [148] aus dem Jahr 2021 nach 2022.	20.05.2022	1.491,02
541000 - 2100 - 4221000	Aufwendungen für die Unterhaltung des sonst. unbeweglichen Infrastrukturvermögens Übertragung des Auftrags [108] aus dem Jahr 2021 nach 2022.	20.05.2022	935,77
126000 - 8130 - 4431050	Sachverständigen-, Gerichts- und ähnliche Kosten Übertragung des Auftrags [154] aus dem Jahr 2021 nach 2022.	20.05.2022	2.294,00
281000 - 8310 - 4271000	Besondere Verwaltungs- und Betriebsauszahlungen Mittelübertrag, Verfügungen aus Spenden Seniorenweihnachtsfeier Wiednitz	20.05.2022	200,00
551000 - 1155 - 4221000	Aufwendungen für die Unterhaltung des sonst. unbeweglichen Infrastrukturvermögens 109 Schlossteich Wiednit Übertragung des Auftrags [140] aus dem Jahr 2021 nach 2022.	03.06.2022	6.571,00
211100 - 8201 - 4271000	Besondere Verwaltungs- und Betriebsaufwendungen nicht ausgeschöpfte Mittel GTA 2021/2022	08.06.2022	4.332,73
111300 - 8060 - 4431050	Sachverständigen-, Gerichts- und ähnliche Kosten Steuerberaterkosten § 2b UStG, Inanspruchnahme 2022	08.06.2022	5.000,00
541000 - 2100 - 4431050	Sachverständigen-, Gerichts- und ähnliche Kosten 222 Neugestaltung Dorfpl Studie zur Neugestaltung erfolgt erst 2022	29.06.2022	4.000,00
538000 - 8700 - 4291000	Sonstige Dienstleistungen 148 Befahrung Abwasserka Umsetzung im Folgejahr	08.07.2022	25.000,00

**Summe der übertragenen Ermächtigungsübertragungen Aufwendungen:****215.338,50**

# Ermächtigungsübertragung

ohne stornierte Ermächtigungsübertragungen

## Ergebnisrechnung

Produktsachkonto Maßnahme / Beschreibung	Erträge	Beschluss- datum	Betrag €
111305 - 1260 - 3141000	Zuweisungen und Zuschüsse für laufende Zwecke vom Land 71 Museumskomplex Zeißh Umsetzung Maßnahm im Rahmen der Strukturstärkung 2021	23.02.2022	27.750,00

**Summe der übertragenen Ermächtigungsübertragungen Erträge:****27.750,00**

**Ermächtigungsübertragung**

ohne stornierte Ermächtigungsübertragungen

**Finanzrechnung**

Produktsachkonto Maßnahme / Beschreibung	Auszahlungen	Beschluss- datum	Betrag €
612000 - 9010 - 7517000	Zinsaufwendungen an Kreditinstitute Zins / Tilgung SAB 31.12.2021, abgebucht am 03.01.2022	04.01.2022	2.352,96
612000 - 9010 - 7927300	Tilgung von Krediten für Investitionen, an Kreditinstitute, über 5 J. Zins / Tilgung SAB 31.12.2021, abgebucht am 03.01.2022	04.01.2022	14.022,41
553000 - 8753 - 7832000	Auszahlungen für den Erwerb von zu aktivierenden beweg- lichen Vermögensgegenständen 177 Stele FH Wiednitz Übertragung des Auftrags [118] aus dem Jahr 2021 nach 2022.	06.01.2022	2.697,00
553000 - 8750 - 7221000	Unterhaltung des sonstigen unbeweglichen Infrastruktur- vermögens Übertragung des Auftrags [113] aus dem Jahr 2021 nach 2022.	06.01.2022	2.859,50
111202 - 8055 - 7831000	Erwerb von zu aktivierenden immateriellen Vermögensgegen- ständen 160 Zeiterfassungssoftwa Übertragung des Auftrags [144] aus dem Jahr 2021 nach 2022.	10.01.2022	2.975,00
111202 - 8055 - 7832000	Auszahlungen für den Erwerb von zu aktivierenden beweg- lichen Vermögensgegenständen 160 Zeiterfassungssystem Übertragung des Auftrags [145] aus dem Jahr 2021 nach 2022.	10.01.2022	190,40
111300 - 8060 - 7261010	Aus- und Fortbildung Übertragung des Auftrags [48] aus dem Jahr 2021 nach 2022.	10.01.2022	1.807,31
111305 - 1260 - 7211010	Unterhaltung der Grundstücke und baulichen Anlagen - Instandsetzung an Gebäuden - Eigenmittel Strukturstärkung, Museumskomplex Zeißholz inkl. Kassenrest TB , Donnerstag, 24.02.2022, 07:08 Uhr	24.02.2022	52.500,00
111305 - 1409 - 7832000	Auszahlungen für den Erwerb von zu aktivierenden beweg- lichen Vermögensgegenständen 99 Bike&Chill Übertragung des Auftrags [102] aus dem Jahr 2021 nach 2022.	10.03.2022	1.460,13
111305 - 1409 - 7832000	Auszahlungen für den Erwerb von zu aktivierenden beweg- lichen Vermögensgegenständen 99 Bike&Chill Übertragung des Auftrags [106] aus dem Jahr 2021 nach 2022.	10.03.2022	1.354,34
111305 - 1409 - 7851100	Auszahlungen für Hochbau- maßnahmen 99 Bike&Chill Übertragung des Auftrags [107] aus dem Jahr 2021 nach 2022.	10.03.2022	21.021,10

**Ermächtigungsübertragung**

ohne stornierte Ermächtigungsübertragungen

**Finanzrechnung**

Produktsachkonto Maßnahme / Beschreibung	Auszahlungen	Beschluss- datum	Betrag €
424100 - 8505 - 7221000	Aufwendungen für die Unterhal- tung des sonst. unbeweglichen Infrastrukturvermögens Übertragung des Auftrags [116] aus dem Jahr 2021 nach 2022.	10.03.2022	1.100,75
111305 - 1250 - 7211010	Unterhaltung der Grundstücke und baulichen Anlagen - Instandsetzung an Gebäuden - Übertragung des Auftrags [92] aus dem Jahr 2021 nach 2022.	10.03.2022	2.268,22
126000 - 8131 - 7832000	Auszahlungen für den Erwerb von zu aktivierenden beweg- lichen Vermögensgegenständen 116 Beschaffung TLF 4000 Fertigstellung / Lieferung des TLF 4000 für Bernsdorf erfolgt erst 2022	12.03.2022	111.250,63
111305 - 1107 - 7431050	Sachverständigen-, Gerichts- und ähnliche Kosten Übertragung des Auftrags [153] aus dem Jahr 2021 nach 2022.	12.03.2022	2.380,00
111305 - 1290 - 7211010	Unterhaltung der Grundstücke und baulichen Anlagen - Instandsetzung an Gebäuden - Übertragung des Auftrags [138] aus dem Jahr 2021 nach 2022.	12.03.2022	5.720,11
111305 - 1274 - 7851200	Auszahlungen für Tiefbaumaß- nahmen 217 Außenanlagen Meisenn Abschluss der Maßnahme Außenanlagen/Schmutzwasserhausanschluss Kita Meisennest erfolgt in 2022  Es erfolgt eine Zusammenführung der Maßnahmen 58 und 77 zur Maßnahme 217	12.03.2022	96.503,47
111305 - 1108 - 7851200	Auszahlungen für Tiefbaumaß- nahmen 137 Erschließung IGG Str Übertragung des Auftrags [164] aus dem Jahr 2021 nach 2022.	12.03.2022	3.923,62
511100 - 8601 - 7431050	Sachverständigen-, Gerichts- und ähnliche Kosten Übertragung des Auftrags [159] aus dem Jahr 2021 nach 2022.	12.03.2022	2.973,91
511100 - 8601 - 7431050	Sachverständigen-, Gerichts- und ähnliche Kosten Übertragung des Auftrags [165] aus dem Jahr 2021 nach 2022.	14.03.2022	4.734,84
511100 - 8601 - 7431050	Sachverständigen-, Gerichts- und ähnliche Kosten Übertragung des Auftrags [157] aus dem Jahr 2021 nach 2022.	14.03.2022	14.889,94
111305 - 1105 - 7851200	Auszahlungen für Tiefbaumaß- nahmen 114 Erschließung "Friedr Übertragung des Auftrags [161] aus dem Jahr 2021 nach 2022.	15.03.2022	621,57
541000 - 2100 - 7221000	Aufwendungen für die Unterhal- tung des sonst. unbeweglichen Infrastrukturvermögens Mittelübertrag aus Kassenresten	09.05.2022	8.673,26
365000 - 8419 - 7452000	Erstattungen an Gemeinden und Gemeindeverbände Mittelübertrag - Kassenreste	09.05.2022	16.938,45



**Ermächtigungsübertragung**

ohne stornierte Ermächtigungsübertragungen

**Finanzrechnung**

Produktsachkonto Maßnahme / Beschreibung	Auszahlungen	Beschluss- datum	Betrag €
281000 - 8014 - 7271000	Besondere Verwaltungs- und Betriebsaufwendungen Mittelübertrag - Kassenreste	09.05.2022	2.254,00
126000 - 8130 - 7431050	Sachverständigen-, Gerichts- und ähnliche Kosten Mittelübertrag - Kassenreste	09.05.2022	11.020,63
111305 - 1105 - 7851200	Auszahlungen für Tiefbaumaßnahmen 114 Erschließung "Friedr Mittelübertrag - Kassenreste	09.05.2022	70.819,11
111305 - 1224 - 7851100	Auszahlungen für Hochbaumaßnahmen 75 Garage für KdoW Übertragung des Auftrags [168] aus dem Jahr 2021 nach 2022.	10.05.2022	13.354,49
111202 - 8055 - 7831000	Erwerb von zu aktivierenden immateriellen Vermögensgegenständen 160 Zeiterfassungssoftware Mittelübertrag Personalsoftware, verspätete Lieferung wegen Engpässen/ Corona	10.05.2022	623,56
111202 - 8055 - 7831000	Erwerb von zu aktivierenden immateriellen Vermögensgegenständen 219 Software Personal Mittelübertrag Personalsoftware, verspätete Lieferung wegen Engpässen/ Corona	10.05.2022	773,50
555600 - 1103 - 7291000	Sonstige Dienstleistungen Mittelübertrag - Kassenreste	10.05.2022	17.036,29
111305 - 1291 - 7211010	Unterhaltung der Grundstücke und baulichen Anlagen - Instandsetzung an Gebäuden - Mittelübertrag, Realisierung im Folgejahr	16.05.2022	15.000,00
111305 - 1201 - 7431050	Sachverständigen-, Gerichts- und ähnliche Kosten Mittelübertrag, Realisierung im Folgejahr	16.05.2022	17.045,53
111305 - 1401 - 7211010	Unterhaltung der Grundstücke und baulichen Anlagen - Instandsetzung an Gebäuden - Mittelübertrag, Realisierung im Folgejahr	16.05.2022	10.000,00
553000 - 8753 - 7221000	Unterhaltung des sonstigen unbeweglichen Infrastruktur- vermögens Mittelübertrag, Kassenrest 2021	16.05.2022	7.416,65
553000 - 8751 - 7221000	Unterhaltung des sonstigen unbeweglichen Infrastruktur- vermögens Mittelübertrag, Kassenrest aus 2021	16.05.2022	2.070,24
211100 - 8200 - 7832000	Auszahlungen für den Erwerb von zu aktivierenden beweglichen Vermögensgegenständen 119 Digitalpakt Schule Mittelübertrag, Restleistung in 2022, Fördermittelabrechnung in 2022	16.05.2022	18.437,62

**Ermächtigungsübertragung**

ohne stornierte Ermächtigungsübertragungen

**Finanzrechnung**

Produktsachkonto Maßnahme / Beschreibung	Auszahlungen	Beschluss- datum	Betrag €
122200 - 8070 - 7456000	Erstattungen an Sonstige öffentliche Sonderrechnungen Mittelübertrag, Kassenrest aus 2021	16.05.2022	1.940,00
541000 - 2100 - 7851100	Auszahlungen für Hochbau- maßnahmen 151 Buswartehalle Schmel Übertragung des Auftrags [114] aus dem Jahr 2021 nach 2022.	16.05.2022	3.550,38
541000 - 2100 - 7851100	Auszahlungen für Hochbau- maßnahmen 201 BWH Ernst-Thälmann-S Übertragung des Auftrags [169] aus dem Jahr 2021 nach 2022.	16.05.2022	1.154,30
541000 - 2100 - 7851100	Auszahlungen für Hochbau- maßnahmen 201 BWH Ernst-Thälmann-S Übertragung des Auftrags [170] aus dem Jahr 2021 nach 2022.	16.05.2022	4.997,19
111305 - 1405 - 7851100	Auszahlungen für Hochbau- maßnahmen 216 Pavillon Wiednitz Mittelübertrag i. H. der Eigenmittel, Umsetzung der Maßnahme in 2022	19.05.2022	7.081,75
111305 - 1276 - 7851100	Auszahlungen für Hochbau- maßnahmen 143 Sanierung Kita Wiedn Mittelübertrag, Fortsetzung der Maßnahmen in 2022	19.05.2022	42.237,34
111305 - 1276 - 7211010	Unterhaltung der Grundstücke und baulichen Anlagen - Instandsetzung an Gebäuden - Mittelübertrag, Fortsetzung der Maßnahme in 2022	19.05.2022	16.000,00
511100 - 8601 - 7431050	Sachverständigen-, Gerichts- und ähnliche Kosten Übertragung des Auftrags [67] aus dem Jahr 2021 nach 2022.	20.05.2022	11.084,66
552000 - 1104 - 7291000	Sonstige Dienstleistungen Mittelübertrag, Inanspruchnahme Gewässerpflegepauschale 2021	20.05.2022	66,15
552000 - 1104 - 7291000	Sonstige Dienstleistungen Übertragung des Auftrags [136] aus dem Jahr 2021 nach 2022.	20.05.2022	14.603,06
552000 - 1104 - 7291000	Sonstige Dienstleistungen Übertragung des Auftrags [148] aus dem Jahr 2021 nach 2022.	20.05.2022	1.491,02
541000 - 2100 - 7221000	Aufwendungen für die Unterhal- tung des sonst. unbeweglichen Infrastrukturvermögens Übertragung des Auftrags [108] aus dem Jahr 2021 nach 2022.	20.05.2022	935,77
126000 - 8130 - 7431050	Sachverständigen-, Gerichts- und ähnliche Kosten Übertragung des Auftrags [154] aus dem Jahr 2021 nach 2022.	20.05.2022	2.294,00
281000 - 8310 - 7271000	Besondere Verwaltungs- und Betriebsauszahlungen Mittelübertrag, Verfügungen aus Spenden Seniorenweihnachtsfeier Wiednitz	20.05.2022	200,00
541000 - 2100 - 7851100	Auszahlungen für Hochbau- maßnahmen 152 Buswartehalle Nordst Übertragung des Auftrags [115] aus dem Jahr 2021 nach 2022.	24.05.2022	4.997,19

**Ermächtigungsübertragung**

ohne stornierte Ermächtigungsübertragungen

**Finanzrechnung**

Produktsachkonto Maßnahme / Beschreibung	Auszahlungen	Beschluss- datum	Betrag €
111305 - 1278 - 7851100	Auszahlungen für Hochbau- maßnahmen 142 Neubau Hort Bernsdorf Übertragung des Auftrags [141] aus dem Jahr 2021 nach 2022.	03.06.2022	16.442,00
551000 - 1155 - 7221000	Aufwendungen für die Unterhal- tung des sonst. unbeweglichen Infrastrukturvermögens Übertragung des Auftrags [140] aus dem Jahr 2021 nach 2022.	03.06.2022	6.571,00
211100 - 8201 - 7271000	Besondere Verwaltungs-und Betriebsaufwendungen nicht ausgeschöpfte Mittel GTA 2021/2022	08.06.2022	4.332,73
111300 - 8060 - 7431050	Sachverständigen-, Gerichts- und ähnliche Kosten Steuerberaterkosten § 2b UStG, Inanspruchnahme 2022	08.06.2022	5.000,00
111100 - 8010 - 7431050	Sachverständigen-, Gerichts- und ähnliche Kosten Kosten örtliche Prüfung JA 2020	08.06.2022	6.664,00
111305 - 1423 - 7851100	Auszahlungen für Hochbau- maßnahmen 181 111305 Mittelbereitstellung durch Stadtrat zur Konzeptentwicklung, Umsetzung 2022	08.06.2022	21.182,00
111305 - 1999 - 7821020	Aufwendungen aus der Veräu- ßerung von unbeweglichen Vermögen nach VermG Kaufpreisauskehr erst in 2022	16.06.2022	23.458,84
541000 - 2100 - 7431050	Sachverständigen-, Gerichts- und ähnliche Kosten Studie Neugestaltung Dorfplatz STGR wird erst 2022 realisiert	29.06.2022	4.000,00
111305 - 1409 - 7851100	Auszahlungen für Hochbau- maßnahmen 99 Bike&Chill Umsetzung der Maßnahme in 2022	08.07.2022	2.154,56
538000 - 8700 - 7291000	Sonstige Dienstleistungen Umsetzung im Folgejahr	08.07.2022	25.000,00
424200 - 8520 - 7851300	Auszahlungen für sonstige Baumaßnahmen 161 Tourist. Infrastrukt Umsetzung der Maßnahme in den Folgejahren	08.09.2022	30.000,00

**Summe der übertragenen Ermächtigungsübertragungen Auszahlungen:****818.508,48**

**Ermächtigungsübertragung**

ohne stornierte Ermächtigungsübertragungen

**Finanzrechnung**

Produktsachkonto Maßnahme / Beschreibung	Einzahlungen	Beschluss- datum	Betrag €
111305 - 1260 - 6141000	Zuweisungen und Zuschüsse für laufende Zwecke vom Land Umsetzung Maßnahm im Rahmen der Strukturstärkung 2021	23.02.2022	27.750,00
126000 - 8131 - 6812000	Investitionszuwendungen von Gemeinden und Gemeindeverbänden 116 Beschaffung TLF 4000 Fertigstellung / Lieferung des TLF 4000 für Bernsdorf erfolgt erst 2022	12.03.2022	127.000,00
365000 - 8412 - 6811000	Investitionszuwendungen vom Land 58 Neubau Außenanlagen Abschluss der Maßnahme Außenanlagen/Schmutzwasserhausanschluss Kita Meisennest erfolgt in 2022  Es erfolgt eine Zusammenführung der Maßnahmen 58 und 77 zur Maßnahme 217	12.03.2022	52.500,00
211100 - 8200 - 6811000	Investitionszuwendungen vom Land 119 Digitalpakt Schule Mittelübertrag, Restleistung in 2022, Fördermittelabrechnung in 2022	16.05.2022	55.922,66

**Summe der übertragenen Ermächtigungsübertragungen Einzahlungen:****263.172,66**

Stadt Bernsdorf

Jahresabschluss  
2021

Rechenschaftsbericht

# Rechenschaftsbericht

## zum Jahresabschluss per 31.12.2021 der Stadt Bernsdorf

### Inhaltsverzeichnis

1. Rechtsgrundlagen .....	2
2. Lage der Stadt.....	2
2.1 Organisation der Stadt.....	2
2.2 Rahmenbedingungen .....	2
2.2.1 Gemeindefläche.....	2
2.2.2 Bevölkerungsentwicklung .....	3
3. Vermögens- und Finanzlage .....	5
3.1 Zusammengefasstes Ergebnis .....	5
3.1.1 Vermögensrechnung.....	5
3.1.2 Ergebnisrechnung.....	8
3.1.3 Finanzrechnung .....	14
3.2 Darstellung der Vermögens- und Finanzlage .....	15
3.2.1 Anlagevermögen.....	15
3.2.2 Kennzahlen zum Anlagevermögen .....	16
3.2.3 Kennzahlen zur Liquidität.....	18
3.2.4 Verbindlichkeiten aus Kreditaufnahmen.....	18
3.2.5 Kennzahlen zur Verschuldung .....	19
3.2.6 Entwicklung der Kapitalposition .....	21
3.2.7 Kennzahlen zum Eigenkapital.....	21
4. Schlüsselprodukte und Leistungsziele .....	22
5. Vorgänge nach dem Schluss des Haushaltsjahres .....	22
6. Prognose- und Risikobericht .....	23

## 1. Rechtsgrundlagen

Der Rechenschaftsbericht zum 31.12.2020 der Stadt Bernsdorf wurde unter Beachtung des § 88 SächsGemO und des § 53 SächsKomHVO erstellt.

## 2. Lage der Stadt

### 2.1 Organisation der Stadt

Die rechtliche Struktur der Stadt stellt sich wie folgt dar:

1. Die Stadt Bernsdorf ist Teil des Landkreises Bautzen.
2. Bernsdorf besteht neben der Kernstadt aus den Ortsteilen Großgrabe, Straßgräbchen, Wiednitz und Zeißholz.

Die Organe der Stadt sind:

1. der Bürgermeister, Herr Harry Habel
2. der Stadtrat.

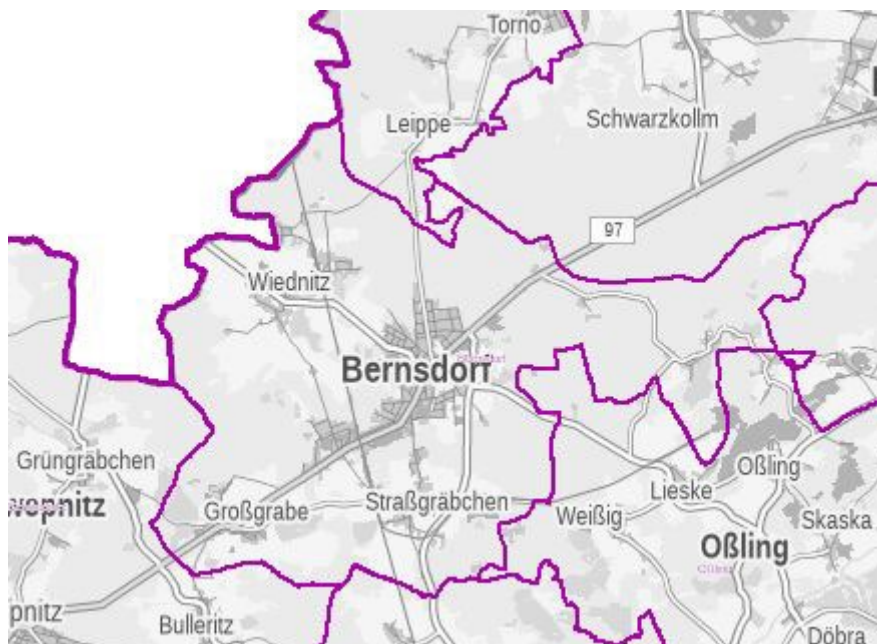
Der Stadtrat setzt sich wie folgt zusammen:

CDU	6	Stadträte
DIE LINKE	3	Stadträte
Freie Wähler / BKC	3	Stadträte
FDP	2	Stadträte
AFD	1	Stadtrat

## 2.2 Rahmenbedingungen

### 2.2.1 Gemeindefläche

Karte



Datenquelle: © Landkreis Bautzen, „Datenlizenz Deutschland – Namensnennung – Version 2.0“ oder „dl-de/by-2-0“, [www.landkreis-bautzen.de/geoweb](http://www.landkreis-bautzen.de/geoweb)

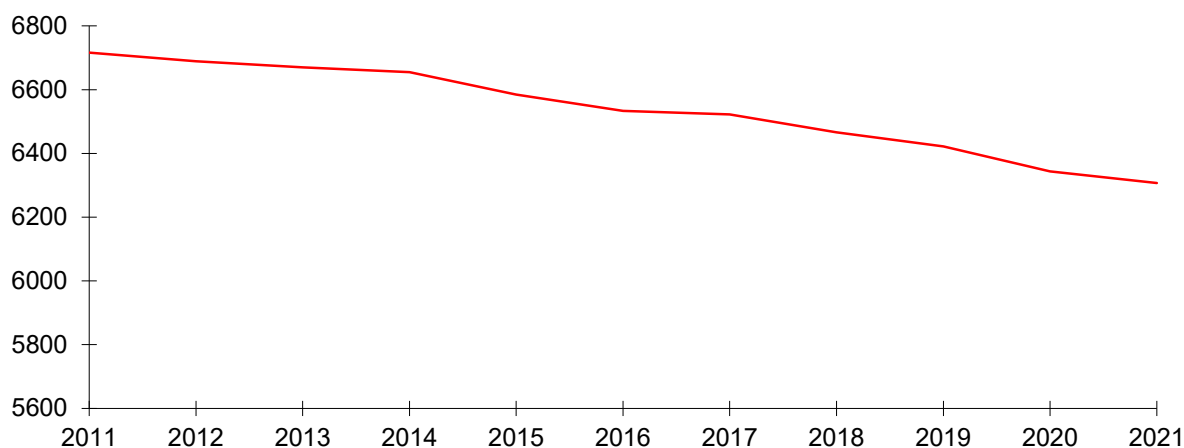
<b>Gemeindefläche (Bodenfläche)</b>		<b>5.986 ha</b>
davon:	Siedlungsfläche	562 ha
	Verkehrsfläche	260 ha
	Vegetationsfläche	4.983 ha
	Wasserfläche	180 ha

Quelle: Statistisches Landesamt des Freistaates Sachsen 2023 – Flächenerhebung nach Art der tatsächlichen Nutzung: Bodenfläche, Stichtag: 31.12.2021

## 2.2.2 Bevölkerungsentwicklung

In der Stadt Bernsdorf wohnten zum 31.12.2021 6.307 Menschen.

Bevölkerungsentwicklung zum 31.12. eines jeden Jahres:



Quelle: Statistisches Landesamt des Freistaates Sachsen, Kamenz, 2023 – Fortschreibung zum 31.12. nach Geschlecht/Altersgruppen auf Gemeinden (Gebietsstand 01.01.2022)

Der für den gesamten Freistaat Sachsen prognostizierte Bevölkerungsrückgang wird sich auch in der Stadt Bernsdorf vollziehen. Die 7. regionale Bevölkerungsprognose für den Freistaat Sachsen sieht für die Stadt Bernsdorf im Zeitraum 2019 bis 2035 einen Bevölkerungsrückgang von bis zu 9,1 % vor. Für Bernsdorf bedeutet dies einen Rückgang der Einwohnerzahlen von 2018 mit 6.466 Einwohnern auf 2035 mit 5.880 Einwohnern.

## 2.2.3 Infrastruktur und wirtschaftliche Entwicklung

Bernsdorf liegt innerhalb ausgedehnter Wälder am äußersten Rande der Oberlausitzer Teichlandschaft an der Bundesstraße 97, etwa 11 Kilometer nördlich von Kamenz, 14 Kilometer südwestlich von Hoyerswerda und 17 Kilometer südlich von Senftenberg.

Bernsdorf hat eine umfangreiche, historisch gewachsene Industrie. Deren Geschichte beginnt bereits im 19. Jahrhundert. Seitdem steht der Standort für Industrie und Handwerk zunächst für die Produktion von Glas und Zinkweiß und zunehmend für verarbeitendes Gewerbe im Bereich Metall.



Heute prägen große Firmen sowie Klein- und Mittelstandsunternehmen die Wirtschaftsstruktur der Stadt. Diese Entwicklung wird mit der weiteren Erschließung von Flächen im Industriepark Straßgräbchen fortgesetzt.

Im Bereich Naherholung und Tourismus bietet vor allem das Waldbad Bernsdorf Einheimischen und Besuchern einen Anlaufpunkt. Für Aktivurlauber bieten Froschradweg, Krabat-Radweg und der Schönteichen-Rundweg ausreichend Möglichkeiten, die Stadt und die Umgebung zu erkunden.

Die Grundschule Bernsdorf befindet sich in kommunaler Trägerschaft. Zum Schuljahresbeginn 2021/2022 betreute die Grundschule 178 Schüler und Schülerinnen. Neben dem Unterricht können vielfältige Ganztagsangebote wahrgenommen werden. Eine Oberschule in Trägerschaft des Schulvereins „Freie Oberschule Bernsdorf e. V.“ ergänzt das Bildungsangebot vor Ort.

Insgesamt vier Kindertagesstätten stehen für die Betreuung der Kleinsten zur Verfügung. Diese werden durch das Christlich-Soziale Bildungswerk Sachsen e. V. sowie die AWO Lausitz Pflege- und Betreuungs-gGmbH betrieben. Im Jahr 2021 wurde mit der Planung der Sanierung der Kindereinrichtung „Fuchs und Elster“ im Ortsteil Wiednitz begonnen.

### Entwicklung der Gewerbe

2021 wurden in Bernsdorf 30 Gewerbe an - und 30 Gewerbe abgemeldet. Die Zahl der Gewerbeabmeldungen hat sich im Vergleich zu den Vorjahren damit leicht erhöht, während die Zahl der Gewerbeanmeldungen in den letzten 3 Jahren fast konstant geblieben ist.

Die Stadt Bernsdorf hat im Jahr 2021 folgende Maßnahmen über den zweiten Arbeitsmarkt durchgeführt:

- drei Beschäftigungen über das Programm „Teilhabe am Arbeitsmarkt“
- Bürgerstiftung „Wir für Sachsen“ – verschwundene Orte  
stadtdgeschichtliches Archiv  
Seniorenbetreuung Wiednitz

Das Vorhaben „Erschließung des Baugebietes Friedrich-Engels-Straße“ wurde 2021 abgeschlossen. Die Vermarktung der noch freien Grundstücke ist eine Aufgabe für die folgenden Jahre.

Das Vorhaben „Außenanlagen Kita Meisennest“ konnte 2021 begonnen werden und ist 2022 zu beenden und abzurechnen.

### 3. Vermögens- und Finanzlage

#### 3.1 Zusammengefasstes Ergebnis

##### 3.1.1 Vermögensrechnung

Zusammengefasst stellt sich die Vermögensrechnung der Stadt Bernsdorf zum 31.12.2021 wie folgt dar:

	Vermögens- rechnung 31.12.2021		Vermögens- rechnung 31.12.2020	
		%		%
<b>Aktiva</b>				
Anlagevermögen	44.262.826,62 €	85,39	43.844.396,91 €	86,70
Umlaufvermögen	7.569.053,25 €	14,60	6.721.628,58 €	13,29
aktive RAP	3.080,86 €	0,01	4.166,75 €	0,01
<b>Bilanzsumme</b>	<b>51.834.960,73 €</b>	<b>100,00</b>	<b>50.570.192,24 €</b>	<b>100,00</b>
<b>Passiva</b>				
Kapitalposition	32.267.640,53 €	62,25	31.319.362,81 €	61,93
Sonderposten	12.496.483,53 €	24,11	12.822.401,83 €	25,36
Rückstellungen	1.992.925,62 €	3,84	1.502.357,60 €	2,97
Verbindlichkeiten	4.762.466,80 €	9,19	4.599.987,37 €	9,10
passive RAP	315.444,25 €	0,61	326.082,63 €	0,64
<b>Bilanzsumme</b>	<b>51.834.960,73 €</b>	<b>100,00</b>	<b>50.570.192,24 €</b>	<b>100,00</b>

#### Veränderungen im Haushaltsjahr 2021:

<b>Aktiva</b>		<b>Passiva</b>	
Anlagevermögen	418.429,71 €	Kapitalposition	948.277,72 €
Umlaufvermögen	847.424,67 €	Sonderposten	- 325.918,30 €
aktive RAP	- 1.085,89 €	Rückstellungen	490.568,02 €
		Verbindlichkeiten	162.479,43 €
		passive RAP	- 10.638,38 €
<b>Bilanzsumme</b>	<b>1.264.768,49 €</b>	<b>Bilanzsumme</b>	<b>1.264.768,49 €</b>

Das Vermögen der Stadt Bernsdorf zum Bilanzstichtag beträgt 51.834.960,73 Euro. Gegenüber der Bilanz zum 31.12.2020 ist das Vermögen um 1.264.768,49 Euro gestiegen.

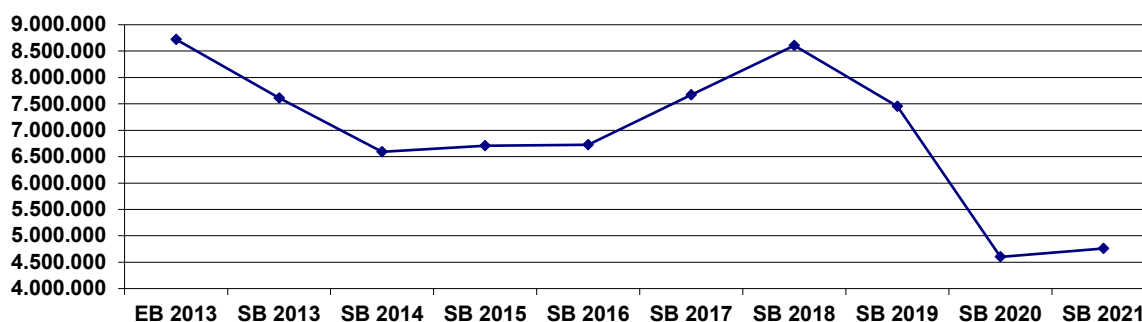
	<u>Vermögensrechnung</u> <u>31.12.2021</u>	<u>Vermögensrechnung</u> <u>31.12.2020</u>
Basiskapital	20.088.207,48 €	20.313.540,46 €
Rücklagen	12.179.433,05 €	11.005.822,35 €
Kapitalposition	32.267.640,53 €	31.319.362,81 €

Die Kapitalposition stieg um 948.277,72 Euro. Dies ist auf den Überschuss im Sonderergebnis 2021 zurückzuführen. Dieser überstieg den auszugleichenden Fehlbetrag im ordentlichen Ergebnis. Durch die Ausübung des Wahlrechtes zur vorzeitigen Rücklagenbildung wurde das Basiskapital geschmälert, die Rücklagen hingegen aufgebaut. Diese stehen zum Ausgleich des Ergebnishaushaltes in den Folgejahren zur Verfügung.

	<u>Vermögensrechnung</u> 31.12.2021	<u>Vermögensrechnung</u> 31.12.2020
Anlagevermögen	44.262.826,62 €	43.844.396,91 €
Umlaufvermögen	7.569.053,25 €	6.721.628,58 €
aktive Rechnungsabgrenzungsposten	3.080,86 €	4.166,75 €
Vermögen	51.834.960,73 €	50.570.192,24 €

Das Vermögen ist mit Verbindlichkeiten und Rückstellungen in Höhe von 6.755.392,42 Euro belastet. Gegenüber der Schlussbilanz 2020 haben sich die Verbindlichkeiten und Rückstellungen insgesamt um 653.047,45 Euro erhöht. Ursache hierfür ist vor allem die Bildung der Rückstellung für die Verpflichtungen im Rahmen des Finanzausgleichs i. H. v. 567.583,00 Euro und des Anstieges der sonstigen Verbindlichkeiten aus noch nicht zweckentsprechend verwendeten Zuweisungen.

#### Entwicklung der Verbindlichkeiten:

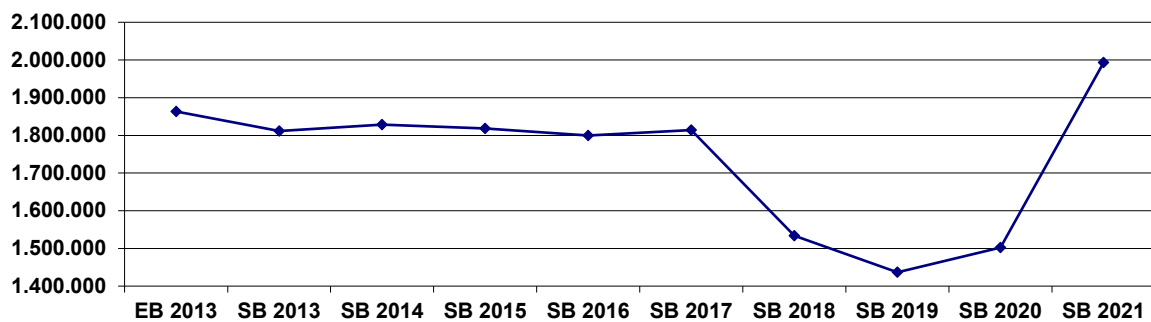


Der Sprung in den Jahren 2017 und 2018 erklärt sich aus erhaltenen Zuwendungsbescheiden im Rahmen des Abbruchs der Zinkweißhütte und den Förderungen aus der VwV InvestKraft. Diese werden bei Erhalt als Forderung und Verbindlichkeit erfasst und nach Umsetzung des Vorhabens als Sonderposten passiviert.

Über den gesamten Zeitraum positiv entwickelten sich die Verbindlichkeiten aus Kreditaufnahmen. Diese konnten durch die ordentlichen Tilgungen sowie durch vom Stadtrat beschlossene Sondertilgungen im Zeitraum 2013 bis 2020 um 3.299.772,81 Euro auf 3.145.877,42 Euro reduziert werden.

Im Jahresabschluss 2021 wurde Wert darauf gelegt, dass bestehende Verbindlichkeiten noch vor dem 31.12.2021 beglichen wurden. Da dies nicht in allen Fällen möglich war, erfolgten teilweise Mittelübertragungen der Finanzrechnung, um Belastungen der Finanzrechnung 2022 durch Zahlungen aus 2021 zu vermeiden.

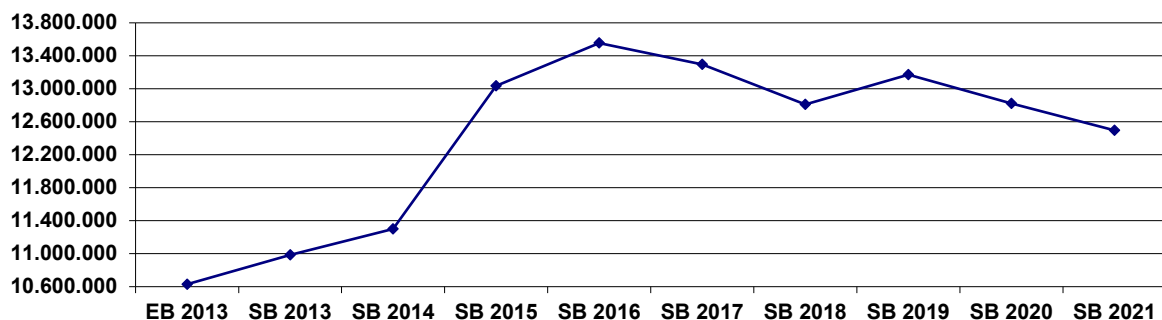
### Entwicklung der Rückstellungen:



Die Rückstellungen sind im Vergleich zu den Vorjahren stark angestiegen. Die Verringerung von 2017 zu 2018 resultiert aus der Auflösung der Rückstellung für das Gerichtsverfahren, welches die Landeshauptstadt Dresden aufgrund des Zerlegungsmaßstabes der Gewerbesteuer der ENSO geführt hat. Der Anstieg zu 2019 setzt sich im Wesentlichen aus neuen Widersprüchen sowie der erstmaligen Bildung einer Rückstellung für die Erstattung von Gewerbesteuerverzinsungen zusammen. Mit der Bildung der Rückstellung aus ungewissen Verbindlichkeiten im Rahmen des Finanzausgleichs haben die Rückstellungen einen deutlichen Spruch nach oben gemacht.

Die Rückstellung für mögliche Erstattungen von Gewerbesteuerverzinsungen wurde aufgrund des Beschlusses des Bundesverfassungsgerichtes vom 08.07.2021 gebildet. In diesem Beschluss stellt das Gericht die Verfassungswidrigkeit der Höhe des Zinssatzes für Steuernachzahlungen bzw. -erstattungen ab dem Jahr 2019 fest. Da die Gewerbesteuerbescheide der Stadt Bernsdorf bereits vor diesem Beschluss unter dem Merkmal der Vorläufigkeit erlassen wurde, sind 50 % der erhobenen Zinsen der Rückstellung zugeflossen.

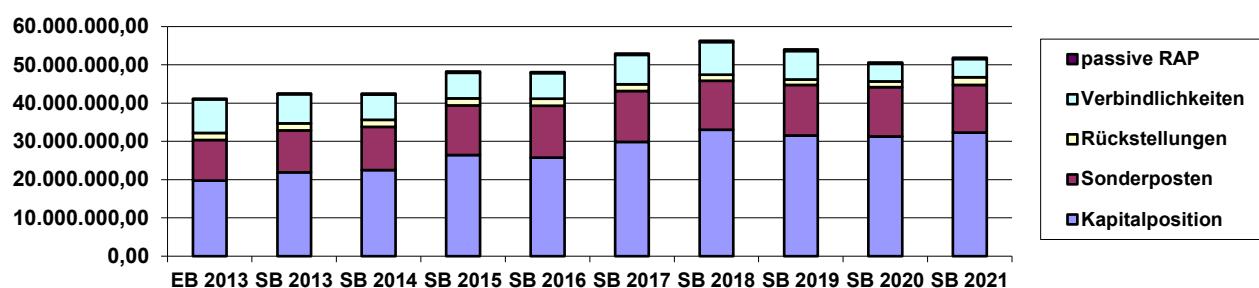
### Entwicklung der Sonderposten:



Das Vermögen ist in Höhe von 12.496.483,53 Euro durch Zuwendungen und Beiträge, die als Sonderposten in der Vermögensrechnung ausgewiesen sind, finanziert. Diese werden, analog des bezuschussten Vermögensgegenstandes, über die Nutzungsdauer aufgelöst. Diese Auflösung stellt einen Ertrag dar, der die Aufwendungen aus Abschreibungen zumindest abmildert.

Im Haushaltsjahr 2021 überstiegen die Auflösungen den Betrag der neu passivierten Sonderposten.

## Finanzierung und Belastung des Vermögens:



### 3.1.2 Ergebnisrechnung

#### ordentliche Erträge

Haushaltsplan	11.568.570,00 Euro
Jahresabschluss	10.121.928,29 Euro
Veränderung	- 1.446.641,71 Euro

#### wesentliche Abweichungen

wesentliche Mehrerträge (ab 50.000 Euro)	
Gemeindeanteil an der Umsatzsteuer	168.612,24 Euro
Zuweisungen für lfd. Zwecke vom übrigen Bereich	103.984,65 Euro
Kostenerstattungen von Gemeinden und GV	67.220,31 Euro
Auflösung von Sonderposten	56.794,31 Euro

wesentliche Mindererträge (ab 50.000 Euro)	
Gewerbsteuer	- 1.581.684,56 €
Zuweisungen für lfd. Zwecke vom Land	- 881.818,31 €

Der Gemeindeanteil an der Umsatzsteuer überstieg aufgrund vorsichtiger Planung den Ansatz. Die Zuweisungen von übrigen Bereichen beinhalten die Zuordnung der Förderung INTERREG und konnten so den Planansatz übersteigen. Aufgrund der Unsicherheiten bei der Aufnahme von Fremdkindern in Bernsdorfer Kindertageseinrichtungen ist der Planansatz bei den Kostenerstattungen von Gemeinden und Gemeindeverbänden in geringer Höhe veranschlagt worden. Das Ergebnis konnten durch Mehrerträge in diesem Bereich verbessert werden.

Die Sonderposten stellen einen nicht zahlungswirksamen Ertrag dar. Mit der Zuordnung erhaltener Fördermittel zu den einzelnen Vermögensgegenständen erfolgt deren korrespondierende Auflösung. Im Jahr 2021 konnten mehr Zuwendungen als geplant passiviert werden (u. a. im Rahmen der INTERREG-Förderung). Bei der Erfassung der Mehrerträge wurden die Planansätze der Konten 3161xxx und 3571xxx zusammengefasst betrachtet.

Aufgrund hoher Gewerbesteuerrückzahlungen, bedingt durch die Corona-Pandemie, sowie der Anpassung der Vorauszahlungen konnte der Ansatz der Gewerbesteuer nicht erreicht werden. Die Zuweisungen des Landes blieben aufgrund nicht

realisierter Maßnahmen hinter dem Ansatz zurück, zeitgleich konnten auch die Auszahlungen verringert werden.

### **ordentliche Aufwendungen**

Haushaltsplan	11.993.230,00 Euro
Jahresabschluss	10.245.033,36 Euro
Veränderung	- 1.748.196,64 Euro

### *wesentliche Abweichungen*

wesentliche Einsparungen:

Personalaufwendungen	293.833,43 Euro
Unterhaltung der Grundstücke und baulichen Anlagen	1.220.037,57 Euro
besondere Verwaltungs- und Betriebsaufwendungen	66.518,84 Euro
sonstige Dienstleistungen	207.183,88 Euro
Abschreibungen im ordentlichen Ergebnis	83.542,50 Euro
Zuweisungen für lfd. Zwecke an übrige Bereiche	317.019,18 Euro
Gewerbesteuerumlage	146.434,78 Euro

Mehraufwendungen sind zu verzeichnen bei:

Finanzausgleichsumlage	567.583,00 Euro
Abschreibungen auf SoPo für geleistete Investitionszuwendungen	179.755,31 Euro

Die Personalaufwendungen reduzierten sich aufgrund der Auflösung der Rückstellungen im Rahmen von Gleitzeit und Überstunden, welche nicht mehr neu gebildet worden sind. Begünstigend wirkten zudem langfristige Krankheitsausfälle sowie die Verbuchung einzelner Aufwendungen im Sonderergebnis, da diese durch COVID-19-Infektionen entstanden sind.

Einsparungen in der Unterhaltung wurden vor allem durch die Nichtumsetzung der Sanierung der Bernsdorfer Sporthalle erzielt. Dem gegenüber wurden auch die Planansätze für die erwartete Förderung nicht erreicht.

Der Planansatz der sonstigen Dienstleistungen wurde ebenso nicht vollständig umgesetzt. Hintergrund ist die Verbuchung einzelner Aufwendungen auf spezifischere Sachkonten (z. B. Gebäudebewirtschaftung).

Einsparungen bei den Abschreibungen im ordentlichen Ergebnis konnten aufgrund der Umschichtung einzelner Abschreibungstatbestände (AfA auf Sonderposten für geleistete Investitionszuwendungen) erreicht werden. Es handelt sich um einen nicht zahlungswirksamen Vorgang.

Durch die Betriebskostenabrechnungen der Kindereinrichtungen, welche größtenteils ein Guthaben für 2021 auswiesen, konnten Minderaufwendungen beim Planansatz für die Zuweisungen für laufende Zwecke an übrige Bereiche erzielt werden. Die Einrichtungen waren 2021 aufgrund der Corona-Pandemie teilweise geschlossen oder nur eingeschränkt geöffnet. Mit diesen Einsparungen ist zukünftig nicht zu rechnen.

Die hohen Gewerbesteuerrückzahlungen wirken sich begünstigend auf die zu zahlende Gewerbesteuerumlage aus.

Die angesprochenen Mehraufwendungen beziehen sich auf nicht zahlungswirksame Vorgänge.

Durch den Erhalt der Zuweisung des Landes und des Bundes zur Kompensierung von Steuerausfällen ist die Steuerkraft der Stadt Bernsdorf entsprechend angestiegen. Hierdurch wurde ersichtlich, dass im Jahr 2022 eine Finanzausgleichsumlage zu zahlen ist. Der ausgewiesene Wert entspricht dem Betrag, der der Rückstellung für ungewisse Verbindlichkeiten im Rahmen des Finanzausgleiches zugeführt wurde. Hierbei handelt es sich um eine Pflichtrückstellung.

Die Abschreibungen auf Sonderposten für geleistete Investitionszuwendungen waren in den Vorjahren nicht extra ausgewiesen, sondern in den ordentlichen Abschreibungen verbucht. Daher existiert hier kein Planansatz. Hierbei handelt es sich um Zahlungen der Stadt an Dritte, damit diese Investitionen tätigen konnten.

Beide Mehraufwendungen sind über § 7 der Haushaltssatzung der Stadt Bernsdorf für das Haushaltsjahr 2021 gedeckt, wonach über- und außerplanmäßige Aufwendungen, die aus nicht zahlungswirksamen Vorgängen resultieren, als genehmigt gelten. Diese verschlechtern das Jahresergebnis 2021.

In das Haushaltsjahr 2022 wurden folgende Planansätze übertragen:

Aufwendungen	215.338,50 Euro
darunter (Auswahl)	
Sanierung Museumskomplex Zeißholz	42.980,00 Euro
Kosten Gewässerunterhaltung	16.160,23 Euro
Kosten gartenpflegerisches Konzept Rathauspark	17.045,53 Euro
Sachverständigenkosten Bauleitplanung	33.683,35 Euro
Sanierung Kita Fuchs & Elster	16.000,00 Euro
Kosten Befahrung Abwasserkanäle	25.000,00 Euro

Mittelübertragungen in das Haushaltsjahr 2022 verbessern das Ergebnis 2021 und verschlechtern das Ergebnis des kommenden Jahres.

#### ordentliches Ergebnis

Haushaltsplan	- 424.660,00 Euro
Jahresabschluss	- 123.105,07 Euro
Veränderung	301.554,93 Euro

#### Sonderergebnis

Haushaltsplan	- 2.000,00 Euro
Jahresabschluss	1.071.382,79 Euro
Veränderung	1.073.382,79 Euro

#### Gesamtergebnis

Haushaltsplan	- 426.660,00 Euro
Jahresabschluss	948.277,72 Euro
Veränderung	1.374.937,72 Euro

In der Gesamtergebnisrechnung wird ein Jahresüberschuss in Höhe von 948.277,72 Euro ausgewiesen. Gegenüber dem Haushaltsplan verbesserte sich das Gesamtergebnis erheblich. Hauptursache sind die o. g. Mehrerträge, die Erträge aus dem Kommunalen Schutzschirm und aus Grundstücksverkäufen, Einsparungen sowie geringere Aufwendungen aufgrund nicht umgesetzter Maßnahmen (da z. B. die entsprechenden Förderungen nicht gewährt worden sind).

### **Kennzahlen der Ergebnisrechnung:**

#### **Ordentlicher Aufwandsdeckungsgrad**

<u>Berechnung:</u>	$\frac{\text{ordentliche Erträge} \times 100}{\text{ordentliche Aufwendungen}}$
Wert zum 31.12.2021:	98,80 %
Wert zur Haushaltsplanung 2021:	96,46 %
Wert zum 31.12.2020:	84,51 %
Wert zum 31.12.2019:	87,46 %

Die ordentlichen Erträge konnten zum 31.12.2021 die ordentlichen Aufwendungen zu 98,80% abdecken. Die zeigt sich im negativen ordentlichen Ergebnis in Höhe von – 123.105,07 Euro. Im Vergleich zur Haushaltsplanung hat sich diese Kennzahl verbessert. Ziel sollte es sein, diese Kennzahl mit mindestens 100 % auszuweisen.

#### **Steuer-Ertrags-Quote**

<u>Berechnung:</u>	$\frac{\text{Steuern und ähnliche Abgaben} \times 100}{\text{ordentliche Erträge}}$
Wert zum 31.12.2021:	41,33 %
Wert zur Haushaltsplanung 2021:	48,56 %
Wert zum 31.12.2020:	53,05 %
Wert zum 31.12.2019:	50,47 %

Die Stadt Bernsdorf finanzierte sich 2021 zu 41,33 % aus Steuererträgen. Vor allem der Rückgang der Gewerbesteuererträge macht sich im Vergleich zur Planung bemerkbar.

#### **Zuwendungs-Ertrags-Quote**

<u>Berechnung:</u>	$\frac{\text{Zuweisungen und Umlagen} \times 100}{\text{ordentliche Erträge}}$
Wert zum 31.12.2021:	44,67 %
Wert zur Haushaltsplanung 2021:	45,00 %
Wert zum 31.12.2020:	39,43 %
Wert zum 31.12.2019:	39,36 %

Die Zuwendungs-Ertrags-Quote hat sich im Vergleich zur Haushaltsplanung erhöht. Ursache hierfür sind nicht zahlungswirksame Mehrerträge in der Auflösung von



Sonderposten sowie die erhaltenen Zuweisungen im Rahmen der Einstandspflicht für die Kamenzer Straße im Ortsteil Straßgräbchen.

### **Gebühren-Ertrags-Quote**

<u>Berechnung:</u>	$\frac{\text{öffentl.-rechtl. Leistungsentgelte} \times 100}{\text{ordentliche Erträge}}$
Wert zum 31.12.2021:	1,84 %
Wert zur Haushaltsplanung 2021:	0,98 %
Wert zum 31.12.2020:	1,07 %
Wert zum 31.12.2019:	0,97 %

Die Gebühren-Ertrags-Quote ist in der Stadt von untergeordneter Bedeutung. Bernsdorf finanzierte sich 2021 zu 1,84 % aus Gebühren, u. a. für Sportstätten, die Friedhöfe und die Feuerwehren. Während die Erträge aus der Nutzung von Sportstätten hinter den Ansätzen zurück geblieben sind, konnten vor allem im Bereich des Meldewesens und der Abwasserbeseitigung Mehrerträge erzielt werden. Die Mehrerträge im Meldebereich mussten teilweise für die Kosten der Bundesdruckerei genutzt werden.

### **Personal-Aufwands-Quote**

<u>Berechnung:</u>	$\frac{\text{Personalaufwendungen} \times 100}{\text{ordentliche Aufwendungen}}$
Wert zum 31.12.2021:	16,53 %
Wert zur Haushaltsplanung 2021:	16,57 %
Wert zum 31.12.2020:	14,52 %
Wert zum 31.12.2019:	11,49 %

Der Anteil der Personalaufwendungen an den gesamten ordentlichen Aufwendungen beträgt im Jahr 2021 16,53 %. Er ist leicht unter dem Planansatz zurückgeblieben. Erstmals wurden keine Personalaufwandsrückstellungen für Urlaub und Gleitzeit gebildet, da diese keine Pflichtrückstellungen sind.

### **Sach- und Dienstleistungs-Quote**

<u>Berechnung:</u>	$\frac{\text{Aufwendung Sach- und Dienstl.} \times 100}{\text{ordentliche Aufwendungen}}$
Wert zum 31.12.2021:	15,19 %
Wert zur Haushaltsplanung 2021:	25,88 %
Wert zum 31.12.2020:	19,50 %
Wert zum 31.12.2019:	32,69 %

15,19 % der ordentlichen Aufwendungen wurden für die Inanspruchnahme von Sach- und Dienstleistungen genutzt. Minderaufwendungen zeigten sich unter anderem bei der Unterhaltung der Grundstücke und baulichen Anlagen sowie bei den Bewirtschaftungskosten. Teilweise wurden Aufwendungen in das nächste Jahr übertragen. Die Absenkung im Gegensatz zur Planung ist im Wesentlichen auf die geplante Sanierung

der Bernsdorfer Sporthalle zurückzuführen. Diese wurde zwar mit 1 Mio. Euro veranschlagt, aber in 2023 nicht umgesetzt.

### **Abschreibungs-Aufwands-Quote**

<u>Berechnung:</u>	$\frac{\text{planmäßige Abschreibungen} \times 100}{\text{ordentliche Aufwendungen}}$
Wert zum 31.12.2021:	11,39 %
Wert zur Haushaltsplanung 2021:	10,42 %
Wert zum 31.12.2020:	9,16 %
Wert zum 31.12.2019:	8,46 %

Bei den Abschreibungen handelt es sich um nicht zahlungswirksame Vorgänge. Die Erhöhung zum Planansatz ist in erhöhten Wertberichtigungen und in der Abschreibung der kommunalen Beteiligungen begründet.

### **Zins-Aufwands-Quote**

<u>Berechnung:</u>	$\frac{\text{Zinsen u. ähnl. Aufwendungen} \times 100}{\text{ordentliche Aufwendungen}}$
Wert zum 31.12.2021:	0,47 %
Wert zur Haushaltsplanung 2021:	0,42 %
Wert zum 31.12.2020:	0,43 %
Wert zum 31.12.2019:	0,60 %

Die Zins-Aufwands-Quote ist im Gegensatz zum Haushaltsplan geringfügig angestiegen. Hintergrund sind Einsparungen bei anderen Haushaltspositionen (u. a. Sach- und Dienstleistungen) sodass sich der Anteil der Zinsaufwendungen an den Gesamtaufwendungen erhöht hat.

### **Transfer-Aufwands-Quote**

<u>Berechnung:</u>	$\frac{\text{Transferaufwendungen} \times 100}{\text{ordentliche Aufwendungen}}$
Wert zum 31.12.2021:	49,88 %
Wert zur Haushaltsplanung 2021:	40,48 %
Wert zum 31.12.2020:	51,49 %
Wert zum 31.12.2019:	42,75 %

Die Transferaufwendungen machen knapp 50 % der gesamten ordentlichen Aufwendungen aus. Sie beinhalten u. a. die Kreisumlage, die Finanzausgleichsumlage, die Gewerbesteuerumlage, die Abschreibungen auf Sonderposten für geleistete Investitionszuwendungen sowie die Betriebskostenzuschüsse an die freien Träger der Bernsdorfer Kindereinrichtungen.

Die Steigerung begründet sich im Wesentlichen durch den Ausweis der Finanzausgleichsumlage in der Ergebnisrechnung. Der Betrag von 567.583,00 Euro wird erst 2022 zahlungswirksam. Aufgrund der periodengerechten Zuordnung der Aufwendungen wurde die Summe vorerst der Rückstellung für steuerkraftabhängige Umlagen im Rahmen des Finanzausgleichs zugeführt.

### 3.1.3 Finanzrechnung

In der Finanzrechnung wird ein Zahlungsmittelsaldo aus laufender Verwaltungstätigkeit i. H. v. 577.410,13 € ausgewiesen. Ein Vergleich mit den im Haushaltsjahr gezahlten ordentlichen Tilgungen von Investitionskrediten ergibt, dass die gezahlten Tilgungen i. H. v. 139.616,71 € im Ergebnishaushalt erwirtschaftet werden konnten. Die Stadt Bernsdorf konnte somit Mittel zur investiven Verwendung i. H. v. 437.793,42 € erwirtschaften.

Maßgeblich für die Verbesserung des Zahlungsmittelsaldos auf laufender Verwaltungstätigkeit im Vergleich zum Planansatz (77.080,00 €) ist der Erhalt der Zuweisung zur Überwindung der durch die COVID-19-Pandemie bedingten Belastungen i. H. v. 381.797,25 Euro.

Nicht alle geplanten Auszahlungen und Einzahlungen konnten im Haushaltsjahr vollständig umgesetzt werden. In das Folgejahr übertragen wurden:

<u>Auszahlungen</u>	<u>818.508,48 Euro</u>
darunter	
Eigenmittel Strukturstärkung – Museumskomplex	52.500,00 Euro
TLF 4000, Bernsdorf	111.250,63 Euro
Neubau Außenanlagen Meisennest	96.503,47 Euro
Erschließung Baugebiet „Friedrich-Engels-Str.“	70.819,11 Euro
Sanierung Kita Wiednitz	58.237,34 Euro
Strukturstärkung – Neubau Hort	16.442,00 Euro
Strukturstärkung – AnkerGlasZentrum	21.182,00 Euro
Strukturstärkung – Waldbad	30.000,00 Euro
Kaufpreisauskehr, Restitutionsansprüche	23.458,84 Euro
Leistungen der Bauleitplanung	33.683,35 Euro
<u>Einzahlungen</u>	<u>263.172,66 Euro</u>
darunter	
Zuwendungen für TLF Bernsdorf	127.000,00 Euro
Zuwendung Neubau Außenanlagen Meisennest	52.500,00 Euro
Zuwendungen Digitalpakt Schule	55.922,66 Euro

Aus dem Vorjahr ins Haushaltsjahr übertragen wurden folgende Ein- und Auszahlungen:

<u>Auszahlungen</u>	<u>2.571.133,97 Euro</u>
darunter	
MLF Großgrabe	280.000,00 Euro
TLF 4000, Straßgräbchen	350.000,00 Euro
Erschließung Baugebiet „Friedrich-Engels-Str.“	786.911,77 Euro
Bike & Chill	89.600,01 Euro
investive Mittel Digitalpakt Grundschule	64.000,00 Euro
Schmutzwasseranschluss Sporthalle/Kita Straßgr.	25.000,00 Euro
Neubau Außenanlagen Kita Meisennest	80.000,00 Euro
Neubau Sandweg/ Park d. Solidarität	307.000,25 Euro
Garage Kommandowagen FFw	23.926,82 Euro
Kassenreste – Bereich Gemeindestraßen	184.416,25 Euro

<u>Einzahlungen</u>	<u>465.775,00 Euro</u>
darunter	
Zuwendungen für MLF Großgrabe	120.000,00 Euro
Zuwendungen / Beiträge Neubau Sandweg ...	233.275,00 Euro
Zuwendung Neubau Außenanlagen Meisennest	52.500,00 Euro
Zuwendungen Digitalpakt Schule	60.000,00 Euro

### Änderung des Bestandes an Zahlungsmitteln 2021

Haushaltsplan	- 558.850,00 Euro
Ergebnis (ohne durchlaufende Gelder)	543.618,53 Euro
Saldo haushaltsunwirksame Vorgänge	- 138.444,62 Euro
Überschuss an Zahlungsmitteln im Haushaltsjahr	405.173,91 Euro

#### Mittelübertragungen nach 2022

Einzahlungen	263.172,66 Euro
Auszahlungen	818.508,48 Euro

Ergebnis bei Durchführung aller Maßnahmen	- 150.161,91 Euro
---	-------------------

Das hochgerechnete Ergebnis fällt besser aus als in der Haushaltsplanung angenommen. Trotz dieser Verbesserung hat die Stadt Bernsdorf von ihren liquiden Mitteln gelebt.

Der Kassenkredit wurde 2022 nicht in Anspruch genommen.

## **3.2 Darstellung der Vermögens- und Finanzlage**

### **3.2.1 Anlagevermögen**

Das Anlagevermögen umfasst alle Vermögensgegenstände, die zur dauerhaften Nutzung in der Stadt Bernsdorf bestimmt sind (§ 59 Nr. 3 SächsKomHVO).

Die Veränderung des Anlagevermögens resultiert im Wesentlichen aus:

	Haushaltsjahr 2021	Haushaltsjahr 2020
Anlagevermögen zum 01.01.	43.844.396,91 €	44.425.698,90 €
Anlagenzugänge im Haushaltsjahr	1.579.668,67 €	679.475,70 €
Anlagenabgänge im Haushaltsjahr	- 392.021,48 €	- 105.142,82 €
Abschreibungen	- 1.301.337,37 €	- 1.274.174,99 €
Auflösungen	56.515,35 €	73.592,29 €
Zuschreibungen	475.604,54 €	44.947,83 €
Anlagevermögen zum 31.12.	44.262.826,62 €	43.844.396,91 €

Die Zahlen der Vermögensrechnung und des Anlagenachweises weichen hier um einen Wert von 90.770,00 Euro ab. Nach Abschluss der Anlagenbuchhaltung erfolgte noch der Abgang eines Grundstückes, welches 2021 verkauft wurde. Die Buchung wird in 2022 in der Anlagenbuchhaltung nachgeholt.

### 3.2.2 Kennzahlen zum Anlagevermögen

#### **Anlagenvermögensquote (auch Anlagenintensität)**

Die Anlagenintensität gibt Hinweise auf die finanzielle Anpassungsfähigkeit und Flexibilität einer Kommune. Es wird untersucht, wie hoch der Anteil des Anlagevermögens am Gesamtvermögen ist. Dieser Anteil ist in Kommunen besonders hoch. Eine hohe Anlagenintensität hat in der Regel hohe Fixkosten in Form von Abschreibungen zur Folge. Diese Kennzahl ist auch in den Empfehlungen für ein Sächsisches Kennzahlensystem enthalten.

<u>Berechnung:</u>	$\frac{\text{Anlagevermögen} \times 100}{\text{Aktiva}}$
Wert zum 31.12.2021:	85,39 %
Wert zum 31.12.2020:	86,70 %
Wert zum 31.12.2019:	82,17 %

Die Absenkung der Anlagevermögensquote resultiert unter anderem aus der Erhöhung des Umlaufvermögens (Vorräte und liquide Mittel) sowie den verbuchten Abschreibungen.

#### **Infrastrukturintensität**

Die Infrastrukturintensität verdeutlicht, in welchem Umfang das kommunale Vermögen in der Infrastruktur gebunden ist. Da das Infrastrukturvermögen in der Regel nicht veräußerbar ist, kann die Quote nur langfristig beeinflusst werden.

<u>Berechnung:</u>	$\frac{\text{Infrastrukturvermögen} \times 100}{\text{Aktiva}}$
Wert zum 31.12.2021:	24,09 %
Wert zum 31.12.2020:	25,36 %
Wert zum 31.12.2019:	24,74 %

Das Infrastrukturvermögen reduzierte sich 2021 vor allem durch die Abschreibungen.

#### **Anlagenabnutzungsgrad**

Der Anlagenabnutzungsgrad zeigt das durchschnittliche Alter des Anlagevermögens. Ein hoher Abnutzungsgrad bedeutet, dass in naher Zukunft Ersatzinvestitionen getätigt werden müssen (benötigt Liquidität).

<u>Berechnung:</u>	$\frac{\text{kumulative Abschreibungen auf das Sachanlagevermögen} \times 100}{\text{AHK des Sachanlagevermögens}}$
Wert zum 31.12.2021:	54,56 %
Wert zum 31.12.2020:	53,90 %
Wert zum 31.12.2019:	52,64 %

Der Anlagenabnutzungsgrad ist im Vergleich zum letzten Jahr geringfügig gestiegen. Durch Investitionen im Rahmen der finanziellen Leistungsfähigkeit der Stadt Bernsdorf wird diese Kennzahl positiv beeinflusst.

### **Anlagendeckungsgrad I**

Der Anlagendeckungsgrad I gibt Auskunft, inwieweit das langfristige Vermögen (Anlagevermögen) mit dem Eigenkapital finanziert ist.

<u>Berechnung:</u>	$\frac{\text{Kapitalposition} \times 100}{\text{Anlagevermögen}}$
Wert zum 31.12.2021:	72,90 %
Wert zum 31.12.2020:	71,43 %
Wert zum 31.12.2019:	71,06 %

Langfristiges Vermögen soll auch langfristig finanziert sein (Goldene Bilanzregel) Idealerweise sollte diese Kennzahl zwischen 70 % und 100 % liegen. Diese Kennzahl beinhaltet nicht die Investitionszuwendungen, -zuschüsse und -beiträge, die den Kommunen ebenfalls zur Finanzierung des Anlagevermögens zur Verfügung gestellt wurden. Das Anlagevermögen ist zu 72,90 % durch eigene Mittel der Stadt Bernsdorf finanziert.

### **Deckungsgrad (auch Anlagendeckungsgrad II)**

Der Deckungsgrad gibt Auskunft darüber, inwieweit das langfristige Vermögen durch langfristiges Kapital finanziert ist. Er sollte 100 % betragen. Das langfristige Fremdkapital wurde dabei der Verbindlichkeitenübersicht entnommen.

<u>Berechnung:</u>	$\frac{(\text{Kapitalposition} + \text{Sonderposten (ohne Vorsorgevermögen)} + \text{langfristiges Fremdkapital}) \times 100}{\text{Anlagevermögen}}$
Wert zum 31.12.2021:	106,65 %
Wert zum 31.12.2020:	106,54 %
Wert zum 31.12.2019:	104,84 %

Das Anlagevermögen der Stadt Bernsdorf wird zu über 100,00 % durch langfristiges Kapital finanziert. Ziel sollte es sein, diese Kennzahl konstant zu halten bzw. zu steigern.

### 3.2.3 Kennzahlen zur Liquidität

#### Liquidität 1. Grades

Die Kennzahl gibt eine Aussage zur Zahlungsfähigkeit der Kommune, jedoch nur zum Bilanzstichtag. Sie hat als Wertgröße vor drohenden Finanzlücken nur geringe Aussagekraft, da Kommunen immer kreditwürdig sind.

$$\text{Berechnung:} \quad \frac{\text{liquide Mittel} \times 100}{\text{kurzfristiges Fremdkapital}}$$

(Berechnung ohne Konten 2750030, 2791030 - Verbindlichkeiten für Zuwendungen)

Wert zum 31.12.2021:	956,01 %
Wert zum 31.12.2020:	662,07 %
Wert zum 31.12.2019:	233,65 %

Ist die Kennzahl gleich/größer 100 %, ist die Deckung aller kurzfristigen Verbindlichkeiten allein mit liquiden Mitteln möglich (nur zum jeweiligen Stichtag). Das kurzfristige Fremdkapital wurde dabei der Verbindlichkeitenübersicht entnommen und um die kurzfristigen Fälligkeiten aus Kredittilgungen ergänzt. Positiv auf diese Kennzahl wirkten sich im Jahr 2021 der erhöhte Bestand an liquiden Mitteln, die Begleichung von Verbindlichkeiten aus 2020 und die damit verbundene Reduzierung des kurzfristigen Fremdkapitals aus.

#### Liquidität 2. Grades

Die Liquidität 2. Grades gibt an, inwieweit die kurzfristigen Forderungen und die flüssigen Mittel die kurzfristigen Verbindlichkeiten decken.

$$\text{Berechnung:} \quad \frac{(\text{liquide Mittel} + \text{kurzfristige Forderungen}) \times 100}{\text{kurzfristiges Fremdkapital}}$$

(Berechnung ohne Konten 2750030, 2791030 - Verbindlichkeiten für Zuwendungen)

Wert zum 31.12.2021:	1.275,41 %
Wert zum 31.12.2020:	842,27 %
Wert zum 31.12.2019:	280,53 %

Die Liquidität 2. Grades sollte zwischen 100 % und 120 % betragen. Liegt sie unter 100 %, ist dies ein Hinweis für gefährdete Zahlungsfähigkeit. Die Liquidität 2. Grades war im Jahr 2021 in Bernsdorf vollständig gegeben.

### 3.2.4 Verbindlichkeiten aus Kreditaufnahmen

Die Stadt Bernsdorf hat ihre Kreditverbindlichkeiten durch Sondertilgungen bei guter Liquiditätslage sowie regelmäßige Tilgungen in den Vorjahren kontinuierlich reduzieren können.

Kreditähnliche Rechtsgeschäfte wurden nicht getätigt, ein Kassenkredit musste nicht in Anspruch genommen werden.

Entwicklung der Schulden:

	Haushaltsjahr 2021	Haushaltsjahr 2020
Stand 01.01.	3.285.644,55 €	3.423.931,37 €
Kreditaufnahme	0,00 €	0,00 €
Kreditaufnahme / Umschuldung	0,00 €	0,00 €
ordentliche Tilgung	139.767,13 €	138.286,82 €
Sondertilgung	0,00 €	0,00 €
Tilgung / Umschuldung	0,00 €	0,00 €
Stand 31.12.	3.145.877,42 €	3.285.644,55 €

Im Jahr 2021 sind keine Zinsbindungen für einzelne Kredite ausgelaufen.

#### Übersicht über die vorhandenen Darlehen (Stichtag 31.12.2021)

<i>Kreditinstitut</i>	<i>Zinssatz</i>	<i>Zinsbindung bis</i>	<i>Restbetrag</i>
<i>Ostsächsische Sparkasse Dresden</i>			
Nr. 6190270016	Euribor + 0,2 % Marge	29.02.2024	77.303,38 €
Nr. 6191010018	1,91 %	30.12.2022	478.792,05 €
Nr. 6191020013	2,52 %	30.12.2024	1.034.034,66 €
Nr. 6753019705	0,14 %	30.11.2029	698.304,09 €
<i>Sächsische Aufbaubank</i>			
Nr. 3000463837	1,08 %	31.12.2032	857.443,24 €

Im Bestand des SAB-Darlehens ist eine Tilgungsrate, die erst am 02.01.2022 abgebucht wurde, bereits berücksichtigt.

### **3.2.5 Kennzahlen zur Verschuldung**

#### Verschuldung pro Kopf

<u>Berechnung:</u>	<u>Fremdkapital</u>
	<u>Einwohner (31.12. des Jahres)</u>
Einwohner 31.12.2021	6.307
Einwohner 31.12.2020	6.344
Wert zum 31.12.2021	1.121,11 Euro/ Einwohner
Wert zum 31.12.2020	1.013,31 Euro/ Einwohner

Diese Verschuldung ist nicht mit der Kameralistik vergleichbar, da hier neben den Verbindlichkeiten aus Kreditaufnahmen auch die Rückstellungen, die weiteren Verbindlichkeiten und die passiven Rechnungsabgrenzungsposten berücksichtigt werden.



Die Pro-Kopf-Verschuldung stieg in 2021 um reichlich 100,00 Euro. Hintergrund sind einerseits die gesunkenen Einwohnerzahlen und andererseits die gebildete Rückstellung für die Finanzausgleichsumlage, welche in 2022 zu zahlen ist. Zum Jahresende 2021 wurde zudem vermehrt Augenmerk darauf gelegt, Rechnungen für erhaltene Leistungen von den entsprechenden Lieferanten anzufordern und noch im alten Jahr zu begleichen.

Unter Berücksichtigung der Vorgaben der VwV Kommunale Haushaltswirtschaft beträgt die Pro-Kopf-Verschuldung für die Stadt Bernsdorf 542,59 Euro/ Einwohner, da hier nur die Verbindlichkeiten aus Kreditaufnahmen sowie aus Lieferungen und Leistungen zugrunde gelegt werden. Dieser Wert liegt weiterhin unter dem Richtwert von 850,00 Euro/ Einwohner.

### **Verschuldungskoeffizient**

Der Koeffizient gibt die Relation von Fremdkapital zu Eigenkapital wieder.

<u>Berechnung:</u>	$\frac{\text{Fremdkapital} \times 100}{\text{Kapitalposition (Eigenkapital)}}$
Wert zum 31.12.2021:	21,91 %
Wert zum 31.12.2020:	20,53 %
Wert zum 31.12.2019:	29,52 %

Ein hoher Verschuldungskoeffizient weist auf eine starke Abhängigkeit der Stadt von ihren Gläubigern hin. Je höher die Verschuldung einer Stadt ist, desto größer ist auch die von ihr zu tragende Kapitallast.

Der Wert ist im Vergleich zum Vorjahr um 1,38 % gestiegen. Ursächlich ist vor allem die Erfassung noch nicht ordnungsgemäß verwendeter Fördermittel in den Verbindlichkeiten. Der Wert ist im Vergleich zum Vorjahr um 590.790,20 Euro angestiegen. Diese Verbindlichkeiten werden bereits bei Erhalt des Zuwendungsbescheides gebildet und erst bei ordnungsgemäßer Verwendung aufgelöst.

### **Durchschnittliche Schuldentilgungsdauer**

Die durchschnittliche Tilgungsdauer zeigt den Zeitraum an, der zur Rückzahlung der Verbindlichkeiten benötigt wird, soweit keine weiteren Verbindlichkeiten eingegangen werden. Tilgungen bei Auslauf der Zinsbindung werden in der Berechnung der durchschnittlichen Schuldentilgungsdauer nicht berücksichtigt.

<u>Berechnung:</u>	$\frac{\text{Verbindlichkeiten aus Kreditaufnahmen}}{\text{Auszahlungen für ordentliche Tilgung}}$
Wert zum 31.12.2021:	22,53 Jahre
Wert zum 31.12.2020:	23,79 Jahre
Pro-Kopf-Verschuldung (Kredite)	498,79 Euro/ Einwohner

Entsprechend der VwV KomHWi soll die durchschnittliche rechnerische Tilgungsdauer nicht höher ausfallen als die durchschnittliche Abschreibungsdauer des gesamten abnutzbaren Anlagevermögens.

Unter der Berücksichtigung der Zahlen im Jahresabschluss 2021 beträgt die Abschreibungsdauer 33,28 Jahre. Damit ist diese Forderung erfüllt.

### 3.2.6 Entwicklung der Kapitalposition

Die Kapitalposition entspricht dem Eigenkapital.

	Haushaltsjahr 2021	Haushaltsjahr 2020
Basiskapital	20.088.207,48 €	20.313.540,46 €
Rücklagen	12.179.433,05 €	11.005.822,35 €
Fehlbeträge	0,00 €	0,00 €
<b>Kapitalposition</b>	<b>32.267.640,53 €</b>	<b>31.319.362,81 €</b>

Im Haushaltsjahr 2020 erhöhte sich die Kapitalposition um 948.277,72 Euro. Hintergrund ist die Entnahme aus Rücklagen zur Deckung des Fehlbetrages im ordentlichen Ergebnis und die Zuführung des Überschusses des Sonderergebnisses in die Rücklagen. Entsprechend der Regelungen der Sächsischen Gemeindeordnung zur Ausübung des Wahlrechts bei der vorzeitigen Bildung von Rücklagen aus der Verrechnung von Fehlbeträgen haben sich die Werte zwischen Basiskapital und Rücklagen entsprechend verschoben.

### 3.2.7 Kennzahlen zum Eigenkapital

#### Eigenkapital pro Kopf

Diese Kennzahl ist geeignet für interkommunale Vergleiche, um größenbedingte Fehlinterpretationen zu vermeiden.

<u>Berechnung:</u>	<u>Eigenkapital</u>
	<u>Einwohner (31.12. des Jahres)</u>
Einwohner 31.12.2021	6.307
Einwohner 31.12.2020	6.344
Wert zum 31.12.2021	5.116,16 Euro/ Einwohner
Wert zum 31.12.2020:	4.936,85 Euro/ Einwohner

Durch die gesunkene Einwohnerzahl und die höhere Kapitalposition konnte das Eigenkapital pro Kopf gesteigert werden. Zu berücksichtigen ist, dass auch das Fremdkapital nun durch weniger Einwohner zu tragen ist.

## Eigenkapital-Quote I

Die Eigenkapital-Quote I gibt den Anteil am Vermögen wieder, der bilanziell ohne Fremdmittel, Verpflichtungen oder Zuwendungen Dritter finanziert wurde (= "eigene Substanz" am Gesamtvermögen).

Berechnung: 
$$\frac{\text{Kapitalposition} \times 100}{\text{Passiva}}$$

Wert zum 31.12.2021: 62,25 %

Wert zum 31.12.2020 / 31.12.2019: 61,93 % / 58,39 %

Eine hohe Quote deutet bei betriebswirtschaftlicher Analyse auf hohe finanzielle Sicherheit hin. Sie weist das Maß der Sicherheit und Kreditwürdigkeit aus. Da viele Investitionsmaßnahmen mit Zuwendungen Dritter realisiert wurden, liegt die Eigenkapital-Quote I nur bei 62,25 %.

## Eigenkapital-Quote II

Bei der Eigenkapital-Quote II werden die Sonderposten aus Zuwendungen und Beiträgen dem „Basiskapital“ zugeordnet, da es sich hierbei um Beträge handelt, die in der Regel nicht zurückzuzahlen und nicht zu verzinsen sind. Zuwendungen und Beiträge wurden zwar von Dritten überlassen, bei zweckgemäßer Verwendung besteht aber keine Rückzahlungsverpflichtung. Die Kennzahl stellt die „faktische“ Eigenkapital-Quote dar.

Berechnung: 
$$\frac{(\text{Kapitalposition} + \text{Sonderposten aus Beiträgen und Zuwendungen}) \times 100}{\text{Passiva}}$$

Wert zum 31.12.2021: 86,36 %

Wert zum 31.12.2020: 87,29 %

Wert zum 31.12.2019: 81,39 %

## **4. Schlüsselprodukte und Leistungsziele**

Nach § 14 SächsKomHVO sind als Grundlage für die Verwaltungssteuerung sowie für die Beurteilung der Wirtschaftlichkeit und Leistungsfähigkeit der Verwaltung für alle Aufgabenbereiche nach den örtlichen Bedürfnissen Kosten- und Leistungsrechnungen zu führen. Die Kosten sind aus der Buchführung nachprüfbar herzuleiten.

Der Stadtrat der Stadt Bernsdorf hat im Rahmen der Haushaltsplanung 13 Schlüsselprodukte festgelegt. Kennzahlen und Leistungsziele hierfür wurden bisher nicht ermittelt. Im Rahmen der folgenden Haushaltsplanungen ist daher eine Überarbeitung der Schlüsselprodukte unter Festlegung entsprechender Kennzahlen notwendig.

## **5. Vorgänge nach dem Schluss des Haushaltsjahres**

Eine durch die Stadt Bernsdorf gebildete Rückstellung für ein Widerspruchsverfahren wegen Abwasserbeiträgen muss nach derzeitigem Kenntnisstand nicht in Anspruch genommen werden. Hierbei handelt es sich um einen Betrag von 899.625,97 Euro, der voraussichtlich 2022 aufgelöst werden kann.

## 6. Prognose- und Risikobericht

Die Gewerbesteuer ist einer der unsichersten Faktoren im Haushalt der Stadt Bernsdorf. Gerade in Zeiten der Corona-Pandemie, die auch für die Unternehmen mit nicht einzuschätzenden Risiken einher geht, kann keine verlässliche Aussage über deren Entwicklung gegeben werden. Die Stadt Bernsdorf besitzt neben mehreren kleinen Gewerbesteuerzahlern auch wenige Unternehmen, deren Zahlungen einen Großteil des Aufkommens ausmachen. Dieser Kenntnisstand ist in zukünftigen Haushaltsplanungen zu berücksichtigen.

Durch die Zahlungen des Freistaates Sachsen zum Ausgleich der Steuerausfälle wird Bernsdorf in 2022 eine Finanzausgleichsumlage zahlen müssen. Zeitgleich werden weitere Gewerbesteuerrückzahlungen die finanzielle Lage verschärfen. Erst im Jahr 2023 kann die Stadt dann wieder mit der Zahlung von Schlüsselzuweisungen rechnen.

Der jetzige Tiefstand des Leitzinses der europäischen Zentralbank wird bei einer wirtschaftlichen Erholung nicht aufrechterhalten bleiben, so dass in den folgenden Jahren mit einer Zunahme der Zinsaufwendungen zu rechnen ist. Ein überdachtes Schuldenmanagement ist daher notwendig, um die Aufwendungen für Bernsdorf gering zu halten.

Der Stand der liquiden Mittel zum 31.12.2021 reicht unter Berücksichtigung der Mittelübertragungen aus, um die Rückstellungen nachzuweisen. In den Folgejahren ist verstärkt Augenmerk darauf zu legen, dass die vorhandenen Mittel effektiv für die zu erfüllenden Aufgaben eingesetzt werden.

Mit der Novellierung der Regelungen zum Haushaltsausgleich wird die Thematik Liquidität stärker in den Mittelpunkt gesetzt. Die Stadt Bernsdorf muss daher darauf hinwirken, dass durch eine sparsame und wirtschaftliche Haushaltsführung ein Mindestbestand an liquiden Mitteln erreicht wird.

So wird auch im Schreiben der Rechtsaufsicht zur Haushaltssatzung 2022 ausgeführt:

*„Auch anhand der planmäßigen Entwicklung der Nettoinvestitionsmittel und der Jahresergebnisse wird Handlungsbedarf deutlich. Die Stadt sollte daher geeignete Maßnahmen ergreifen. Zudem ist aufgrund der o. g. Entwicklung die Finanzierbarkeit von Folgekosten fraglich.“*

Um der Aufstellung eines Haushaltsstrukturkonzeptes vorzubeugen, sollte die Stadt Bernsdorf ihre Erträge, Aufwendungen, Ein- und Auszahlungen auf den Prüfstand stellen.

Durch die Erschließung neuer Wohnbauflächen im Baugebiet „Friedrich-Engels-Straße“ werden sich auch weiterhin neue Einwohner ansiedeln. Durch die derzeitigen Baupreise hat die Nachfrage nach Bauland vorerst abgenommen. Dementsprechend ist die Entwicklung der Kinderzahlen genauestens zu beobachten, damit die Stadt jederzeit dem Rechtsanspruch auf einen Kita-Platz bedienen kann.

Risikopotential für die Haushaltswirtschaft der Stadt haben auch mögliche Steigerungen der Kreisumlage und weiterer Umlagen (Abwasserzweckverbände), auf deren Entwicklung die Stadt keinen Einfluss nehmen kann.

Mit dem Angriff Russlands auf die Ukraine haben sich weitere Unsicherheiten in der Haushaltsführung der Stadt ergeben. Die Entwicklung der Preise für Gas, Strom und Baumaterialien sowie deren Verfügbarkeit verstärken den Druck auf den kommunalen Haushalt.

Chancen sieht die Stadt Bernsdorf zukünftig vor allem in den Maßnahmen nach der Förderrichtlinie für Zuwendungen nach dem Investitionsgesetz Kohleregionen. Über diese Strukturstärkungsmittel soll zum Beispiel der Ausbau und die Elektrifizierung der Bahnstrecke Arnsdorf – Kamenz – Hosena (Verbindungskurve Hosena) erfolgen. Die Stadt Bernsdorf verfügt dann über eine nahtlose Anbindung an die Landeshauptstadt Dresden. Dadurch und durch eine touristische Anbindung an das Lausitzer Seenland (Radwege) wird Bernsdorf für Besucher und Gäste zu einem attraktiven Ausflugsziel.

Um die touristische Vielfalt zu unterstützen, wird im Rahmen der Strukturstärkung der Museumskomplex in Zeißholz saniert. Ein Zuwendungsbescheid hierfür liegt vor. Weiterhin in die touristische Aufwertung des Waldbades Bernsdorf geplant. Inwiefern es hierfür entsprechende Förderungen gibt und die Finanzierbarkeit gegeben ist, bleibt abzuwarten.

Mit der Erschließung des Industriegebietes Straßgräbchen, Fläche 2 und der Planung des Industrieparks Straßgräbchen werden für den Ortsteil weitere Voraussetzungen zur Weiterentwicklung des Industriestandortes geschaffen. Durch sich ansiedelnde Unternehmen und der damit verbundenen Schaffung von Arbeitsplätzen wird die heimische Wirtschaft unterstützt und Bernsdorf als Wohn- und Arbeitsort (kurze Wege) attraktiv.

### *Auswirkungen der Corona-Pandemie*

Zum jetzigen Zeitpunkt kann die Stadt keine Aussagen über die tatsächlich entstandenen Aufwendungen durch die Corona-Pandemie treffen. Die Entwicklung der Steuerkraft wird maßgeblich Einfluss auf zukünftige Entscheidungen der Stadt Bernsdorf bei der Umsetzung von Vorhaben nehmen.

Auch auf die zukünftigen Haushaltsjahre wird sich die Pandemie einnahmемindernd auswirken. Wie hoch die tatsächlichen Ausfälle zu beziffern sind, hängt maßgeblich von der Entwicklung der Wirtschaft und deren Erholung nach Abklingen der Pandemie ab.

Inwieweit die Pandemie Einfluss auf die Höhe der Kreisumlage haben wird, ist derzeit nicht vorhersehbar und wird sich erst bei zukünftigen Debatten um den Kreishaushalt zeigen.

Ziel der Stadt ist es, das sich schrittweise erholende öffentliche Leben in einem Rahmen zu unterstützen, der sich mit der finanziellen Lage einerseits des städtischen Haushaltes und andererseits der Einwohner von Bernsdorf vereinbaren lässt.

Ein weiteres Ziel der Stadt Bernsdorf ist es, durch ausgeglichene Haushalte in den folgenden Jahren die Erfüllung der Pflichtaufgaben und eines angemessenen Teils an freiwilligen Aufgaben zu gewährleisten und so die Attraktivität der Stadt als Wohn-, Arbeits- und Erholungsort zu sichern und zu erhöhen.

Bernsdorf, 05.01.2023



Harry Habel  
Bürgermeister

Anlage 1 – Angaben nach § 88 Abs. 3 SächsGemO

# Anlage 1 – Angaben nach § 88 Abs. 3 SächsGemO

## Stadträte

### CDU

Biallas, Torsten  
- Vertreter Gesellschafterversammlung BWG

Haink, Thomas  
- Verbandsrat AZV „Kamenz-Nord“  
- Aufsichtsratsmitglied BWG

Henschel, Arne

Dr. Höhne, Konstanze

Jehnichen, Rüdiger

Schlese, Jürgen

### Die Linke

Friedrich, Marlies  
(1. stellv. Bürgermeisterin)  
Vertreterin Gesellschafterversammlung BWG

Miertschink, Wolfgang

Sarink, Mirko

### Freie Wähler / BKC

Neumann, Markus  
Vertreter Gesellschafterversammlung BWG

Kügler, Ilka

Grubert, Werner

### FDP

Härtner, Lutz

Höntsch, Ingolf  
Vertreter Gesellschafterversammlung BWG

### AFD

Miertschink, Edgar

## **Anlage 1 – Angaben nach § 88 Abs. 3 SächsGemO**

**-Fortsetzung-**

### **Bürgermeister**

Habel, Harry

- Verbandsvorsitzender/Verbandsrat AZV „Kamenz-Nord“
- Verbandsrat – AZV „Obere Schwarze Elster“
- Verbandsrat – TZV „Kamenz“
- Vorsitzender des Aufsichtsrates – BWG mbH
- Aufsichtsrat – ewag.kamenz AG
- Gebietsbeirat – ENSO Energie Sachsen Ost AG
- Kommunalen Beirat – Spreegas AG

### **Fachbediensteter für das Finanzwesen**

seit 01.09.2020 unbesetzt

Stellvertreter: Beyer, Thomas (Sachgebietsleiter Finanzen)